

## Großräumig und selbstbewusst Expansive and self-assured

Die 1967 errichtete Halle bietet 30.223 m<sup>2</sup> Fläche, die fünffach unterteilt werden kann. In Verbindung zur Galleria, geht die Halle direkt in die Halle 9 über. Hier liegt auch der Schlüssel zu großartigen Kombinationsveranstaltungen von Halle 8 und 9. Built in 1967, the hall offers 30,223 m<sup>2</sup> of space that can be divided into five separate areas. Connecting to the Galleria, the hall merges directly into Hall 9. This is also the key to outstanding events combining Halls 8 and 9.

[www.messefrankfurt.com/locations](http://www.messefrankfurt.com/locations)

Stand: Oktober 2018. Alle Angaben ohne Gewähr. Änderungen und Abweichungen vorbehalten.  
Subject to change as at October 2018. All specifications without guarantee. Modifications or deviations reserved.




**Details / Details**
**Bauweise / Construction**
**Stahlbetonskelettbau**

Reinforced concrete skeleton structure

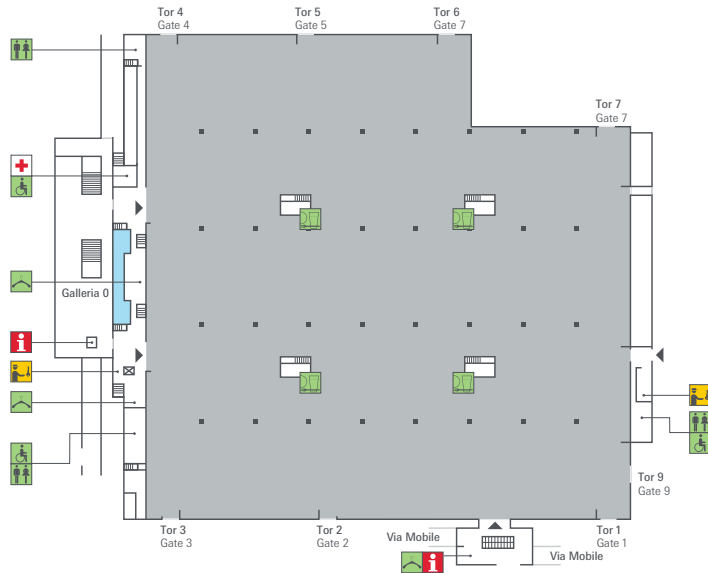
**Baujahr / Year of building**
**1965 / 1967**
**Aufzüge / Lifts**

No.	Tragkraft Load-bearing capacity kg	Ladefläche Cabin dimension b x t / w x l (m)	Türgröße Door dimension b x h / w x h (m)
<b>A 801 L</b>	3.000	1,70 x 2,40	1,80 x 1,85









**L = Lastenaufzug / Goods lift**
**Hallentore / Hall gates**

Tor Gate No.	b x h / w x h (m)
<b>Tor 1</b>	4,50 x 4,35
<b>Tor 2</b>	4,50 x 4,35
<b>Tor 3</b>	4,70 x 4,35
<b>Tor 4</b>	4,50 x 4,35
<b>Tor 5</b>	4,50 x 4,35
<b>Tor 6</b>	4,50 x 4,35
<b>Tor 7</b>	6,80 x 3,60 – 7,60
<b>Tor 9</b>	4,70 x 3,55

# Halle 8.0



## Legende Ebenenplan / Legend level plan

-  **Gastronomie**  
Gastronomy
-  **Büros**  
Offices
-  **Konferenzräume**  
Function rooms
-  **Toiletten, Garderobe**  
Toilets, cloakroom
-  **Market**  
Market
-  **Hallenmanager**  
Hall manager
-  **Aufzug**  
Lift
-  **Treppe**  
Staircase
-  **Rolltreppe**  
Escalator

**WLAN Einrichtung nach individuellen Vorgaben möglich**  
Wifi installation according to individual specifications possible

## Technische Daten / Technical specifications

Hallengröße Hall size	Hallenboden Hall floor	Hallendecke Hall ceiling	Beleuchtung Lightning	Heizung / Klima / Lüftung Heating / air-conditioning / ventilation	Brandmeldeanlagen Fire alarm
<b>Bruttofläche (m<sup>2</sup>)</b> Total area (m <sup>2</sup> ) <b>30.223</b>	<b>Stelconplatten auf Sand mit Boden-/Versorgungskanälen</b> Stelcon slabs on sand with floor channels/ supply pits	<b>keine Rasterdecke</b> no grid ceiling	<b>Tageslicht</b> Daylight	<b>Luftheizung</b> Air heating	<b>Sprinkler</b> Sprinkler
<b>Hallenmaße lxb (m)</b> Hall measure l x w (m) <b>181 x 181</b>	<b>max. Belastung</b> max. load <b>25 kN/m<sup>2</sup></b>	<b>Deckenabhängung</b> Suspensions from the hall ceiling	<b>400 LUX</b>	<b>Teil-Klimatisierung</b> Partial air-conditioning	
<b>Höhe (m)</b> Height (m) <b>11,75</b>					
<b>s. Hallenkräne</b> Look also hall cranes					
<b>Säulenmaße lxb (cm)</b> Column dimensions l x w (cm) <b>191 x 116</b>					

### Gastronomie / Catering

Name	Typ	Plätze
Name	Type	Seats
<b>4 Café Bars</b>	<b>Selbstbedienung</b>	<b>variabel</b>
	Selfservice	variable

### Büros / Offices

Anzahl	m <sup>2</sup> von – bis
Number	m <sup>2</sup> from – to
<b>8</b>	<b>19 – 28</b>

**Halle  
Hall 8.1**

**Legende Ebenenplan / Legend level plan**

-  **Gastronomie**  
Gastronomy
-  **Büros**  
Offices
-  **Konferenzräume**  
Function rooms
-  **Toiletten, Garderobe**  
Toilets, cloakroom
-  **Market**  
Market
-  **Hallenmanager**  
Hall manager
-  **Aufzug**  
Lift
-  **Treppe**  
Staircase
-  **Rolltreppe**  
Escalator

**WLAN Einrichtung nach individuellen Vorgaben möglich**  
Wifi installation according to individual specifications possible

**Büros / Offices**

Anzahl Number	m <sup>2</sup> von – bis m <sup>2</sup> from – to
<b>15</b>	<b>21 – 33</b>

**Konferenzräume / Function Rooms**

Raum Room	Raumkapazität Seating configuration					Tageslicht Daylight
	m <sup>2</sup> m <sup>2</sup>	Reihe Theatre	Parlament Classroom	U-Bestuhlung U-shaped	Block Block	
<b>Symmetrie 1</b>	<b>34</b>	<b>30</b>	<b>12</b>	<b>16</b>	<b>20</b>	•
<b>Symmetrie 2</b>	<b>150</b>	<b>144</b>	<b>72</b>	<b>54</b>	<b>68</b>	•
<b>Symmetrie 3</b>	<b>83</b>	<b>72</b>	<b>32</b>	<b>28</b>	<b>36</b>	•
<b>Symmetrie 2 + 3</b>	<b>233</b>	<b>230</b>	<b>118</b>	–	–	•
<b>Symmetrie 4</b>	<b>49</b>	<b>42</b>	<b>18</b>	<b>20</b>	<b>28</b>	•