

## Äußerst flexibel Flexibility itself

Die Halle 6 ist die etwas größere Schwester der Halle 5. Der Entwurf stammt von dem Architekten Martin Schoenmakers, der 35.521 m<sup>2</sup> Ausstellungsfläche verteilt auf vier Ebenen konzipierte. Zur Frühjahrsmesse 1963 in Betrieb genommen, wurde die Halle in 2014 komplett ertüchtigt und modernisiert. Hall 6 is Hall 5's slightly bigger sister. Designed by architect Martin Schoenmakers, it has 35,521 m<sup>2</sup> of exhibition space over four levels. The hall originally went into operation in time for the 1963 Spring Fair and was refurbished and modernised completely in 2014.

[www.messefrankfurt.com/locations](http://www.messefrankfurt.com/locations)

Stand: Oktober 2018. Alle Angaben ohne Gewähr. Änderungen und Abweichungen vorbehalten.  
Subject to change as at October 2018. All specifications without guarantee. Modifications or deviations reserved.




**Halle**  
**Hall** **6**
**Details / Details**
**Bauweise / Construction**
**Stahlbetonskelettbau**

Reinforced concrete skeleton structure

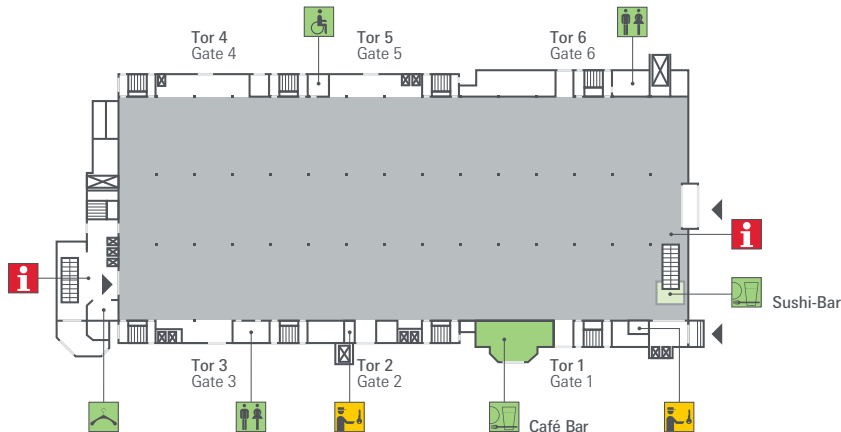
**Baujahr / Year of building**
**1961 / 1963 / 1971**
**Aufzüge / Lifts**








No.	Tragkraft Load-bearing capacity kg	Ladefläche Cabin dimension b x t / w x l (m)	Türgröße Door dimension b x h / w x h (m)
<b>A 601 L</b>	3.000	1,70 x 2,50	1,60 x 2,05
<b>A 602 L</b>	3.000	1,70 x 2,50	1,60 x 2,05
<b>A 603 L</b>	3.000	1,70 x 2,40	1,80 x 1,95
<b>A 604 L</b>	3.000	1,68 x 2,40	1,80 x 1,93
<b>A 605 L</b>	3.000	1,68 x 2,40	1,80 x 1,93
<b>A 606 L</b>	3.000	1,68 x 2,40	1,80 x 1,93
<b>A 607 F</b>	2.000	1,94 x 2,00	1,25 x 1,98
<b>A 608 P</b>	1.350	1,52 x 1,96	0,87 x 1,98
<b>A 610 L</b>	7.500	3,04 x 6,80	3,18 x 3,80
<b>A 612 L</b>	3.000	1,68 x 2,40	1,80 x 1,93
<b>A 613 L</b>	3.000	1,68 x 2,40	1,80 x 1,93
<b>A 614 L</b>	11.000	3,80 x 8,40	3,80 x 3,10
<b>A 616 L</b>	8.500	2,90 x 4,10	2,90 x 2,20

F = **Feuerwehraufzug** / Firemen's lift, L = **Lastenaufzug** / Goods lift,  
 P = **Personenaufzug** / Passenger Lift

**Hallentore / Hall gates**

Tor Gate	No.	b x h / w x h (m)
<b>Tor 1</b>		3,90 x 3,90
<b>Tor 2</b>		3,90 x 3,90
<b>Tor 3</b>		4,35 x 3,90
<b>Tor 4</b>		3,90 x 3,50
<b>Tor 5</b>		3,90 x 3,10
<b>Tor 6</b>		3,40 x 3,90

**Halle 6.0**  
 Hall

**Legende Ebenenplan / Legend level plan**

-  **Gastronomie**  
Gastronomy
-  **Büros**  
Offices
-  **Konferenzräume**  
Function rooms
-  **Toiletten, Garderobe**  
Toilets, cloakroom
-  **Market**  
Market
-  **Hallenmanager**  
Hall manager
-  **Aufzug**  
Lift
-  **Treppe**  
Staircase
-  **Rolltreppe**  
Escalator

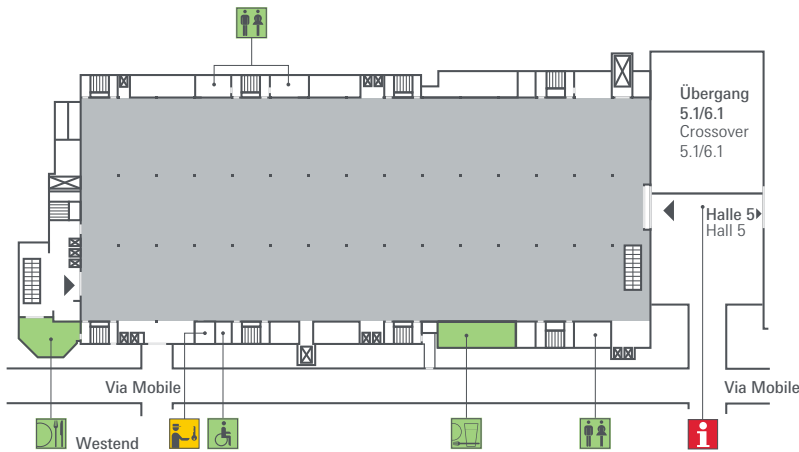
**WLAN Einrichtung nach individuellen Vorgaben möglich**  
 Wifi installation according to individual specifications possible







**Technische Daten / Technical specifications**

Hallengröße Hall size	Hallenboden Hall floor	Hallendecke Hall ceiling	Beleuchtung Lightning	Heizung / Klima / Lüftung Heating / air-conditioning / ventilation	Brandmeldeanlagen Fire alarm
<b>Bruttofläche (m<sup>2</sup>)</b> Total area (m <sup>2</sup> ) <b>9.081</b>	<b>Asphalttragschicht mit Boden-/Versorgungskanäle</b> Bituminous-base course with floor channels/supply pits	<b>keine Rasterdecke</b> no grid ceiling	<b>Tageslicht schwach vorhanden</b> Daylight dimply lit	<b>Luftheizung</b> Air heating	<b>Rauchmelder</b> Smoke alarm
<b>Hallenmaße lxb (m)</b> Hall measure l x w (m) <b>149 x 59</b>	<b>max. Belastung</b> max. load <b>25 kN/m<sup>2</sup></b>	<b>Deckenabhängung</b> Suspensions from the hall ceiling <b>HTA 28/15</b>	<b>300 LUX</b>	<b>Teil-Klimatisierung</b> Partial air-conditioning	<b>Sprinkler</b> Sprinkler
<b>Höhe (m)</b> Height (m) <b>6,75</b>		<b>Last je Punkt</b> Load per point <b>p = 0,5 kN/m, e (mindest.) = 0,25 m</b>			
<b>Randnischen</b> Border niches <b>4,50</b>					
<b>Säulenmaße lxb (cm)</b> Column dimensions l x w (cm) <b>191 x 141, 241 x 141</b>					

**Gastronomie / Catering**

Name Name	Typ Type	Plätze Seats
<b>Café Bar</b>	<b>Selbstbedienung</b> Selfservice	<b>variabel</b> variable
<b>Im Zwischengeschoss 6.0/6.1 / Between levels 6.0/6.1</b>		
<b>Sushi-Bar</b>	<b>Selbstbedienung</b> Selfservice	<b>80</b>

**Halle 6.1**  
 Hall

**Legende Ebenenplan / Legend level plan**

-  **Gastronomie**  
Gastronomy
-  **Büros**  
Offices
-  **Konferenzräume**  
Function rooms
-  **Toiletten, Garderobe**  
Toilets, cloakroom
-  **Market**  
Market
-  **Hallenmanager**  
Hall manager
-  **Aufzug**  
Lift
-  **Treppe**  
Staircase
-  **Rolltreppe**  
Escalator

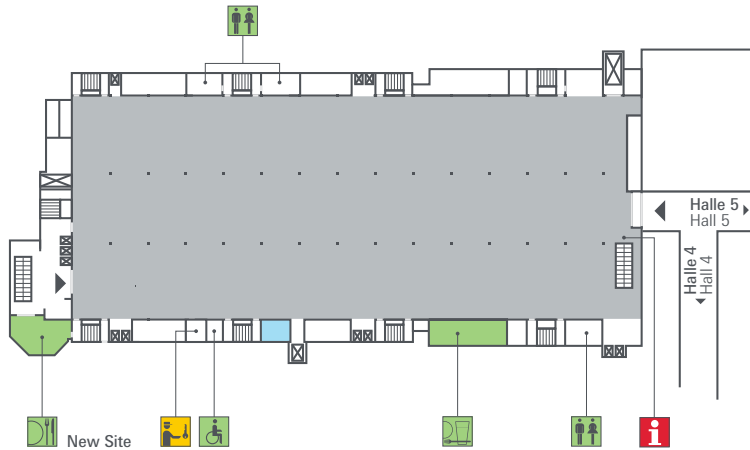
**WLAN Einrichtung nach individuellen Vorgaben möglich**  
 Wifi installation according to individual specifications possible






**Technische Daten / Technical specifications**

Hallengröße Hall size	Hallenboden Hall floor	Hallendecke Hall ceiling	Beleuchtung Lightning	Heizung / Klima / Lüftung Heating / air-conditioning / ventilation	Brandmeldeanlagen Fire alarm
<b>Bruttofläche (m<sup>2</sup>)</b> Total area (m <sup>2</sup> ) <b>8.858</b>	<b>Estrich mit Kunststoffschicht</b> Screed with plastic coating	<b>keine Rasterdecke</b> no grid ceiling	<b>Tageslicht schwach vorhanden</b> Daylight dimply lit <b>300 LUX</b>	<b>Luftheizung</b> Air heating	<b>Rauchmelder</b> Smoke alarm
<b>Hallenmaße lxb (m)</b> Hall measure lxb (m) <b>149 x 65</b>	<b>max. Belastung</b> max. load <b>15 kN/m<sup>2</sup></b>	<b>Deckenabhängung</b> Suspensions from the hall ceiling <b>HTA 28/15</b>		<b>Teil-Klimatisierung</b> Partial air-conditioning	<b>Sprinkler</b> Sprinkler
<b>Höhe (m)</b> Height (m) <b>4,20</b>		<b>Last je Punkt</b> Load per point <b>p = 0,5 kN/m, e (mindest.) = 0,25 m</b>			
<b>Säulenmaße lxb (cm)</b> Column dimensions lxb (cm) <b>191 x 141, 241 x 141</b>					

**Gastronomie / Catering**

Name Name	Typ Type	Plätze Seats
<b>Restaurant Westend</b>	<b>Selbstbedienung</b> Selfservice	<b>90</b>
<b>Café Bar</b>	<b>Selbstbedienung</b> Selfservice	<b>variabel</b> variable

**Halle 6.2**  
 Hall

**Legende Ebenenplan / Legend level plan**

-  **Gastronomie**  
Gastronomy
-  **Büros**  
Offices
-  **Konferenzräume**  
Function rooms
-  **Toiletten, Garderobe**  
Toilets, cloakroom
-  **Market**  
Market
-  **Hallenmanager**  
Hall manager
-  **Aufzug**  
Lift
-  **Treppe**  
Staircase
-  **Rolltreppe**  
Escalator

**WLAN Einrichtung nach individuellen Vorgaben möglich**  
 Wifi installation according to individual specifications possible

**Technische Daten / Technical specifications**

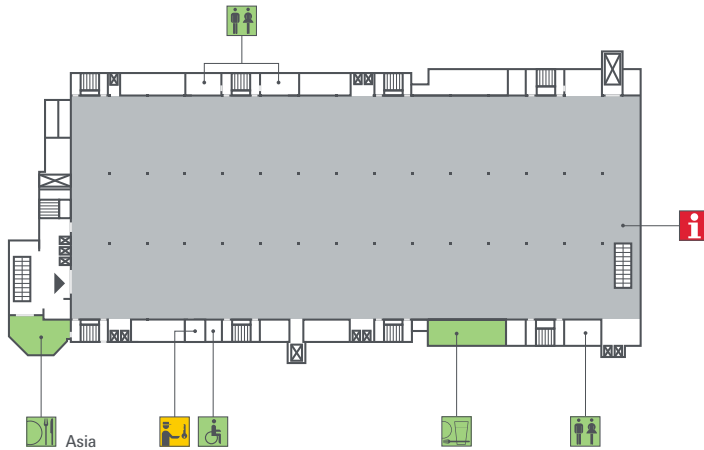
Hallengröße Hall size	Hallenboden Hall floor	Hallendecke Hall ceiling	Beleuchtung Lightning	Heizung / Klima / Lüftung Heating / air-conditioning / ventilation	Brandmeldeanlagen Fire alarm
<b>Bruttofläche (m<sup>2</sup>)</b> Total area (m <sup>2</sup> ) <b>8.631</b>	<b>Estrich mit Kunststoffschicht</b> Screed with plastic coating	<b>keine Rasterdecke</b> no grid ceiling	<b>Tageslicht schwach vorhanden</b> Daylight dimply lit <b>300 LUX</b>	<b>Luftheizung</b> Air heating	<b>Rauchmelder</b> Smoke alarm
<b>Hallenmaße lxb (m)</b> Hall measure lxb (m) <b>149 x 65</b>	<b>max. Belastung</b> max. load <b>5 kN/m<sup>2</sup></b>	<b>Deckenabhängung</b> Suspensions from the hall ceiling <b>HTA 28/15</b>		<b>Teil-Klimatisierung</b> Partial air-conditioning	<b>Sprinkler</b> Sprinkler
<b>Höhe (m)</b> Height (m) <b>4,20</b>		<b>Last je Punkt</b> Load per point <b>p = 0,5 kN/m, e (mindest.) = 0,25 m</b>			
<b>Säulenmaße lxb (cm)</b> Column dimensions lxb (cm) <b>191 x 141, 241 x 141</b>					








**Gastronomie / Catering**

Name Name	Typ Type	Plätze Seats
<b>Restaurant New Site</b>	<b>Selbstbedienung</b> Selfservice	<b>90</b>
<b>Café Bar</b>	<b>Selbstbedienung</b> Selfservice	<b>variabel</b> variable

**Büros / Offices**

Anzahl Number	m <sup>2</sup> von – bis m <sup>2</sup> from – to
<b>1</b>	<b>20</b>

**Halle 6.3**  
 Hall

**Legende Ebenenplan / Legend level plan**

	<b>Gastronomie</b> Gastronomy
	<b>Büros</b> Offices
	<b>Konferenzräume</b> Function rooms
	<b>Toiletten, Garderobe</b> Toilets, cloakroom
	<b>Market</b> Market
	<b>Hallenmanager</b> Hall manager
	<b>Aufzug</b> Lift
	<b>Treppe</b> Staircase
	<b>Rolltreppe</b> Escalator

**WLAN Einrichtung nach individuellen Vorgaben möglich**  
 Wifi installation according to individual specifications possible

**Technische Daten / Technical specifications**

Hallengröße Hall size	Hallenboden Hall floor	Hallendecke Hall ceiling	Beleuchtung Lightning	Heizung / Klima / Lüftung Heating / air-conditioning / ventilation	Brandmeldeanlagen Fire alarm
<b>Bruttofläche (m<sup>2</sup>)</b> Total area (m <sup>2</sup> ) <b>8.764</b>	<b>Estrich mit Kunststoffschicht</b> Screed with plastic coating	<b>keine Rasterdecke</b> no grid ceiling	<b>Tageslicht schwach vorhanden</b> Daylight dimply lit <b>300 LUX</b>	<b>Luftheizung</b> Air heating	<b>Rauchmelder</b> Smoke alarm
<b>Hallenmaße lxb (m)</b> Hall measure l x w (m) <b>149 x 65</b>	<b>max. Belastung</b> max. load <b>5 kN/m<sup>2</sup></b>	<b>Deckenabhängung</b> Suspensions from the hall ceiling <b>HTA 28/15</b>		<b>Teil-Klimatisierung</b> Partial air-conditioning	<b>Sprinkler</b> Sprinkler
<b>Höhe (m)</b> Height (m) <b>4,20</b>		<b>Last je Punkt</b> Load per point <b>p = 0,5 kN/m, e (mindest.) = 0,25 m</b>			
<b>Säulenmaße lxb (cm)</b> Column dimensions l x w (cm) <b>191 x 141, 241 x 141</b>					

**Gastronomie / Catering**

Name Name	Typ Type	Plätze Seats
<b>Restaurant Asia</b>	<b>Selbstbedienung</b> Selfservice	<b>150</b>
<b>Café Bar</b>	<b>Selbstbedienung</b> Selfservice	<b>variabel</b> variable