

Direkter Anschluss ans Congress Center Direct connection to the Congress Center

Die Halle 5 ist vom Congress Center Messe Frankfurt aus direkt zugänglich und erweitert dadurch die Präsentations- und Nutzungsmöglichkeiten der Kongressveranstalter erheblich.
Hall 5 is directly accessible from Congress Center Messe Frankfurt, which substantially increases the presentation and usage options available to congress organisers.

www.messefrankfurt.com/locations

Stand: Oktober 2018. Alle Angaben ohne Gewähr. Änderungen und Abweichungen vorbehalten.
Subject to change as at October 2018. All specifications without guarantee. Modifications or deviations reserved.



Halle 5
 Hall

Details / Details
Bauweise / Construction
Stahlbetonskelettbau

Reinforced concrete skeleton structure

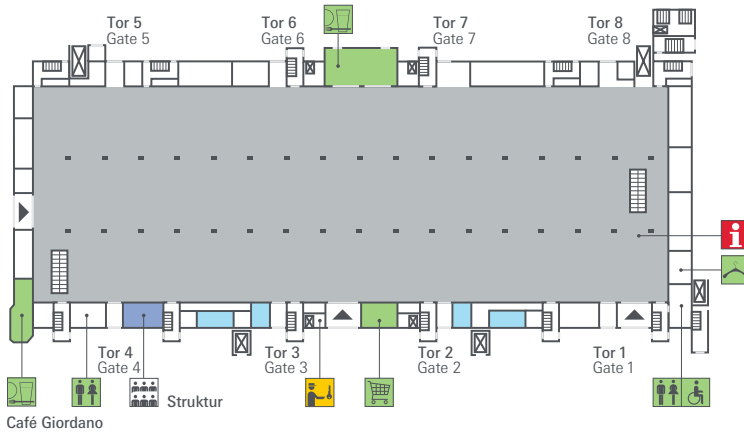
Baujahr / Year of building
1971 – 1972
Aufzüge / Lifts

No.	Tragkraft Load-bearing capacity kg	Ladefläche Cabin dimension b x t / w x l (m)	Türgröße Door dimension b x h / w x h (m)
A 501 L	3.000	1,70 x 2,50	1,60 x 2,15
A 502 L	3.000	1,70 x 2,50	1,60 x 2,15
A 503 L	11.000	3,80 x 8,40	3,80 x 3,15
A 504 L	3.000	1,70 x 2,50	1,60 x 2,15
A 505 L	3.000	1,70 x 2,50	1,60 x 2,15
A 506 L	11.000	3,80 x 8,40	3,80 x 3,15
A 507 L	10.000	2,90 x 4,80	2,90 x 3,40
A 508 L	10.000	2,90 x 4,80	2,90 x 3,40

L = Lastenaufzug / Goods lift

Hallentore / Hall gates

Tor Gate	No.	b x h / w x h (m)
Tor 1		3,80 x 3,95
Tor 2		3,25 x 3,95
Tor 3		3,25 x 3,95
Tor 4		4,05 x 3,95
Tor 5		4,25 x 4,00
Tor 6		3,30 x 4,00
Tor 7		3,35 x 4,00
Tor 8		4,25 x 4,00

Halle 5.0
 Hall

Legende Ebenenplan / Legend level plan

-  **Gastronomie**
Gastronomy
-  **Büros**
Offices
-  **Konferenzräume**
Function rooms
-  **Toiletten, Garderobe**
Toilets, cloakroom
-  **Market**
Market
-  **Hallenmanager**
Hall manager
-  **Aufzug**
Lift
-  **Treppe**
Staircase
-  **Rolltreppe**
Escalator

WLAN Einrichtung nach individuellen Vorgaben möglich
 Wifi installation according to individual specifications possible

Technische Daten / Technical specifications

Hallengröße Hall size	Hallenboden Hall floor	Hallendecke Hall ceiling	Beleuchtung Lightning	Heizung / Klima / Lüftung Heating / air-conditioning / ventilation	Brandmeldeanlagen Fire alarm
Bruttofläche (m²) Total area (m ²) 10.243	Asphalttragschicht mit Boden-/Versorgungskanälen Bituminous-base course with floor channels/ supply pits	keine Rasterdecke no grid ceiling	kein Tageslicht no daylight	Luftheizung Air heating	Sprinkler Sprinkler
Hallenmaße lxb (m) Hall measure lxw (m) 173 x 59	max. Belastung max. load 25 kN/m²	Deckenabhängung Suspensions from the hall ceiling HTA 28/15	300 LUX	Teil-Klimatisierung Partial air-conditioning	
Höhe (m) Height (m) 6,85		Last je Punkt Load per point p = 0,5 kN/m, e (mindest.) = 0,25 m			
Randnische Border niche 5					
Säulenmaße lxb (cm) Column dimensions lxw (cm) 141 x 91					

Gastronomie / Catering

Name	Typ	Plätze
Name	Type	Seats
Café Bar	Selbstbedienung Selfservice	variabel variable
Café Giardino	Selbstbedienung Selfservice	variabel variable

Einkaufen / Shopping

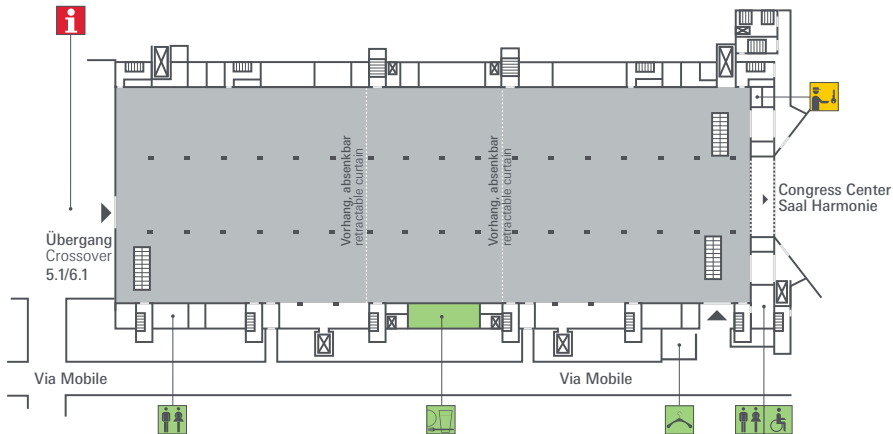
Market	Selbstbedienung Selfservice
---------------	---------------------------------------









Büros / Offices

Anzahl	m ² von – bis
Number	m ² from – to
6	20 – 31

Konferenzräume / Function Rooms

Raum	Raumkapazität					Tageslicht
Room	Seating configuration					Daylight
	m ²	Reihe	Parlament	U-Bestuhlung	Block	
	m ²	Theatre	Classroom	U-shaped	Block	
Struktur	66	56	25	20	26	•

Halle 5.1
 Hall

Legende Ebenenplan / Legend level plan

-  **Gastronomie**
Gastronomy
-  **Büros**
Offices
-  **Konferenzräume**
Function rooms
-  **Toiletten, Garderobe**
Toilets, cloakroom
-  **Market**
Market
-  **Hallenmanager**
Hall manager
-  **Aufzug**
Lift
-  **Treppe**
Staircase
-  **Rolltreppe**
Escalator

WLAN Einrichtung nach individuellen Vorgaben möglich
 Wifi installation according to individual specifications possible

Technische Daten / Technical specifications

Hallengröße Hall size	Hallenboden Hall floor	Hallendecke Hall ceiling	Beleuchtung Lightning	Heizung / Klima / Lüftung Heating / air-conditioning / ventilation	Brandmeldeanlagen Fire alarm
Bruttofläche (m²) Total area (m ²) 10.517	Gussasphalt Mastic asphalt	Rasterdecke Grid ceiling	kein Tageslicht no daylight 300 LUX	Luftheizung Air heating Teil-Klimatisierung Partial air-conditioning	Sprinkler Sprinkler
Hallenmaße lxb (m) Hall measure lxw (m) 174 x 59	max. Belastung max. load 15 kN/m²	Deckenabhängung Suspensions from the hall ceiling Nicht nutzbar Not usable			
Höhe (m) Height (m) 5,60					
Randnische Border niche 4,60					
Säulenmaße lxb (cm) Column dimensions lxw (cm) 66 x 66, 141 x 66 101 x 68 in den Nischen in the niches 2 Vorhänge zur optischen Unterteilung der Halle vorhanden 2 curtains available to screen off parts of the hall					

Gastronomie / Catering

Name Name	Typ Type	Plätze Seats
Café Bar	Selbstbedienung Selfservice	variabel variable