


Markant und zentral Striking and central

Die Halle 10 wurde 1973 nach Plänen von Martin Schoenmakers erbaut. 1978 wurde eine Tiefgarage integriert und 1992, von Oswald M. Ungers, eine weitere Ausstellungsebene und die markante Fassadengestaltung.

Hall 10 was built in 1973 to plans by Martin Schoenmakers. 1978 saw an underground car park integrated with a further exhibition level and the striking facade design by Oswald M. Ungers added in 1992.

www.messefrankfurt.com/locations

Stand: Oktober 2018. Alle Angaben ohne Gewähr. Änderungen und Abweichungen vorbehalten.
Subject to change as at October 2018. All specifications without guarantee. Modifications or deviations reserved.



Halle 10
 Hall

Details / Details
Bauweise / Construction
Stahlbetonskelettbau

Reinforced concrete skeleton structure

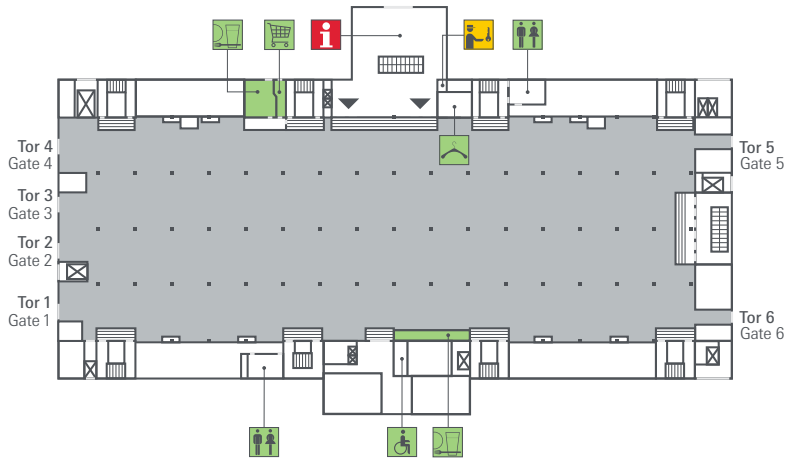
Baujahr / Year of building
1973
Aufzüge / Lifts

No.	Tragkraft Load-bearing capacity kg	Ladefläche Cabin dimension b x t / w x l (m)	Türgröße Door dimension b x h / w x h (m)
A 1001 L	3.000	1,80 x 2,70	1,80 x 2,15
A 1006 P	1.350	1,60 x 1,80	1,00 x 2,10
A 1007 P	1.350	1,60 x 1,80	1,00 x 2,10
A 1008 L	3.000	1,80 x 2,70	1,80 x 2,15
A 1009 F	7.500	3,60 x 4,50	3,60 x 2,65
A 1011 L	7.500	3,70 x 5,10	3,70 x 3,15
A 1012 P	1.350	1,60 x 1,80	1,00 x 2,10
A 1013 P	1.350	1,60 x 1,80	1,00 x 2,10
A 1015 F	3.000	1,80 x 2,70	1,80 x 2,15
A 1016 L	3.000	1,80 x 2,70	1,80 x 2,15
A 1017 L	7.500	3,60 x 4,50	3,60 x 3,15

F = Feuerwehraufzug / Firemen's lift, L = Lastenaufzug / Goods lift,
 P = Personenaufzug / Passenger Lift

Hallentore / Hall gates

Tor Gate	No.	b x h / w x h (m)
Tor 1		2,80 x 2,85
Tor 2		2,80 x 2,85
Tor 3		2,80 x 2,85
Tor 4		2,80 x 2,85
Tor 5		3,05 x 2,20
Tor 6		3,05 x 2,20

Halle 10.0
 Hall

Legende Ebenenplan / Legend level plan

-  **Gastronomie**
Gastronomy
-  **Büros**
Offices
-  **Konferenzräume**
Function rooms
-  **Toiletten, Garderobe**
Toilets, cloakroom
-  **Market**
Market
-  **Hallenmanager**
Hall manager
-  **Aufzug**
Lift
-  **Treppe**
Staircase
-  **Rolltreppe**
Escalator

WLAN Einrichtung nach individuellen Vorgaben möglich
 Wifi installation according to individual specifications possible

Technische Daten / Technical specifications

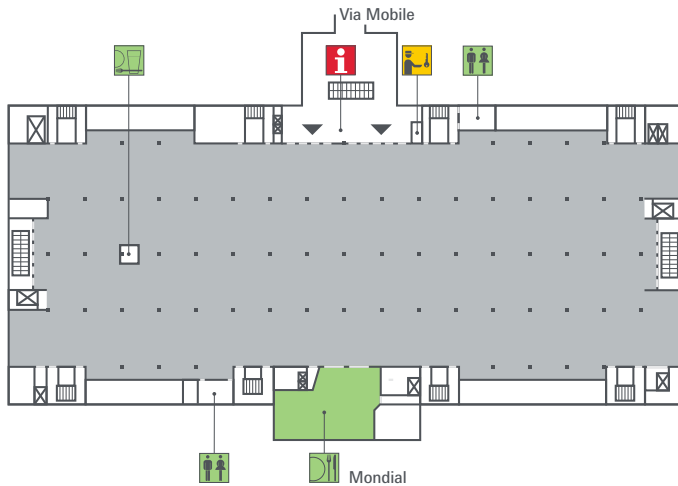
Hallengröße Hall size	Hallenboden Hall floor	Hallendecke Hall ceiling	Beleuchtung Lightning	Heizung / Klima / Lüftung Heating / air-conditioning / ventilation	Brandmeldeanlagen Fire alarm
Bruttofläche (m²) Total area (m ²) 9.008	Gussasphalt Mastic asphalt	Rasterdecke Grid ceiling	kein Tageslicht no daylight	Luftheizung Air heating	Sprinkler Sprinkler
Hallenmaße lxb (m) Hall measure l x w (m) 170 x 56	max. Belastung max. load 25 kN/m²	keine Deckenabhängung no suspensions from hall ceiling	350 LUX	Teil-Klimatisierung Partial air-conditioning	
Höhe (m) bis Rasterdecke Height (m) to grid ceiling 3,35				Garagenlüftung Garage ventilator	
Säulenmaße lxb (cm) Column dimensions l x w (cm) 191 x 191					









Gastronomie / Catering

Name Name	Typ Type	Plätze Seats
2 Café Bars	Selbstbedienung Selfservice	variabel variable

Einkaufen / Shopping

Market	Selbstbedienung Selfservice
---------------	---------------------------------------

Halle 10.1
Hall

Legende Ebenenplan / Legend level plan

-  **Gastronomie**
Gastronomy
-  **Büros**
Offices
-  **Konferenzräume**
Function rooms
-  **Toiletten, Garderobe**
Toilets, cloakroom
-  **Market**
Market
-  **Hallenmanager**
Hall manager
-  **Aufzug**
Lift
-  **Treppe**
Staircase
-  **Rolltreppe**
Escalator

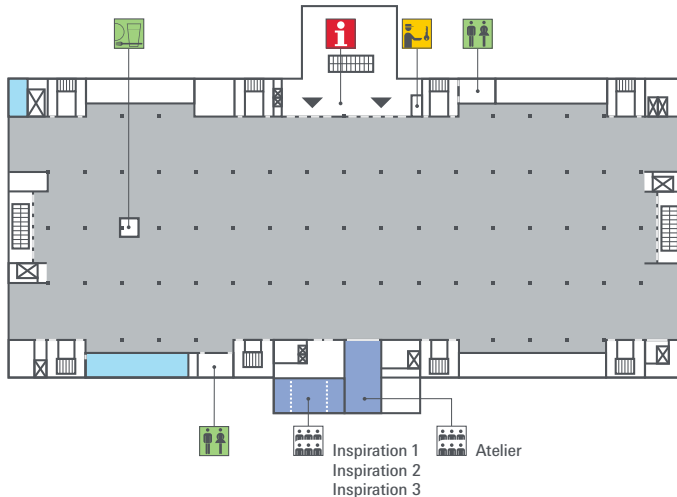
WLAN Einrichtung nach individuellen Vorgaben möglich
Wifi installation according to individual specifications possible








Technische Daten / Technical specifications

Hallengröße Hall size	Hallenboden Hall floor	Hallendecke Hall ceiling	Beleuchtung Lightning	Heizung / Klima / Lüftung Heating / air-conditioning / ventilation	Brandmeldeanlagen Fire alarm
Bruttofläche (m²) Total area (m ²) 10.484	Verbundestrich versiegelt Composite screed sealed	keine Rasterdecke no grid ceiling	kein Tageslicht no daylight	Luftheizung Air heating	Sprinkler Sprinkler
Hallenmaße lxb (m) Hall measure lxb (m) 179 x 59	max. Belastung max. load 5 kN/m²	Deckenabhängung Suspensions from hall ceiling HTA 28/15	400 LUX	Teil-Klimatisierung Partial air-conditioning	
Höhe (m) Height (m) 3,20		Last je Punkt Load per point p = 0,5 kN/m, e (mindest.) = 0,25 m			
Randbereich Border 2,70					
Säulenmaße lxb (cm) Column dimensions lxb (cm) 141 x 116					

Gastronomie / Catering

Name Name	Typ Type	Plätze Seats
Restaurant Mondial	Selbstbedienung Selfservice	180
Café Bar	Selbstbedienung Selfservice	variabel variable

Halle 10.2
 Hall

Legende Ebenenplan / Legend level plan

-  **Gastronomie**
Gastronomy
-  **Büros**
Offices
-  **Konferenzräume**
Function rooms
-  **Toiletten, Garderobe**
Toilets, cloakroom
-  **Market**
Market
-  **Hallenmanager**
Hall manager
-  **Aufzug**
Lift
-  **Treppe**
Staircase
-  **Rolltreppe**
Escalator

WLAN Einrichtung nach individuellen Vorgaben möglich
 Wifi installation according to individual specifications possible

Technische Daten / Technical specifications

Hallengröße Hall size	Hallenboden Hall floor	Hallendecke Hall ceiling	Beleuchtung Lightning	Heizung / Klima / Lüftung Heating / air-conditioning / ventilation	Brandmeldeanlagen Fire alarm
Bruttofläche (m²) Total area (m ²) 10.534	Verbundestrich versiegelt Composite screed sealed	keine Rasterdecke no grid ceiling	kein Tageslicht no daylight	Luftheizung Air heating	Sprinkler Sprinkler
Hallenmaße lxb (m) Hall measure lxb (m) 179 x 59	max. Belastung max. load 5 kN/m²	Deckenabhängung Suspensions from hall ceiling HTA 28/15	400 LUX	Teil-Klimatisierung Partial air-conditioning	
Höhe (m) Height (m) 4,00		Last je Punkt Load per point p = 0,5 KN/m, e (mindest.) = 0,25 m			
Randbereich Border 3,50					
Säulenmaße lxb (cm) Column dimensions lxb (cm) 141 x 91					

Gastronomie / Catering

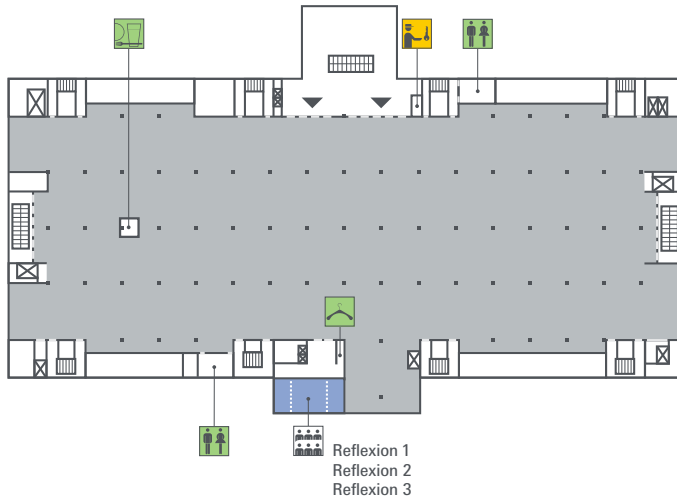
Name Name	Typ Type	Plätze Seats
Café Bar	Selbstbedienung Selfservice	variabel variable








Büros / Offices

Anzahl Number	m ² von – bis m ² from – to
6	21 – 51

Konferenzräume / Function Rooms

Raum Room	Raumkapazität Seating configuration					Tageslicht Daylight
	m ² m ²	Reihe Theatre	Parlament Classroom	U-Bestuhlung U-shaped	Block Block	
Inspiration 1	46	42	18	16	20	•
Inspiration 2	90	66	32	22	28	•
Inspiration 3	45	42	18	16	20	•
Inspiration 1 + 2	136	120	60	32	36	•
Inspiration 2 + 3	135	120	60	32	36	•
Inspiration 1 – 3	181	190	90	54	60	•
Atelier	180	164	90	54	60	•

Halle 10.3
 Hall

Legende Ebenenplan / Legend level plan

	Gastronomie Gastronomy
	Büros Offices
	Konferenzräume Function rooms
	Toiletten, Garderobe Toilets, cloakroom
	Market Market
	Hallenmanager Hall manager
	Aufzug Lift
	Treppe Staircase
	Rolltreppe Escalator

WLAN Einrichtung nach individuellen Vorgaben möglich
 Wifi installation according to individual specifications possible

Technische Daten / Technical specifications

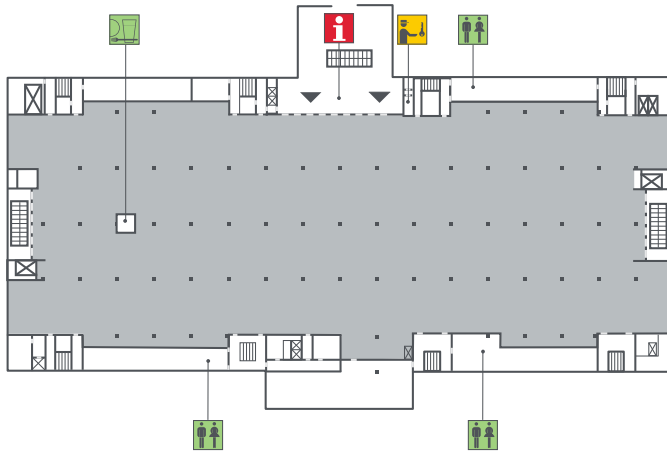
Hallengröße Hall size	Hallenboden Hall floor	Hallendecke Hall ceiling	Beleuchtung Lightning	Heizung / Klima / Lüftung Heating / air-conditioning / ventilation	Brandmeldeanlagen Fire alarm
Bruttofläche (m²) Total area (m ²) 11.003	Verbundestrich versiegelt Composite screed sealed	keine Rasterdecke no grid ceiling	kein Tageslicht no daylight	Luftheizung Air heating	Rauchmelder Smoke alarm
Hallenmaße lxb (m) Hall measure lxb (m) 179 x 59	max. Belastung max. load 5 kN/m²	Deckenabhängung (nach Rücksprache mit Infrastrukturservice) Suspensions from the hall ceiling (after consultation of the Service Infrastructure dep.)	140 LUX	Teil-Klimatisierung Partial air-conditioning	Sprinkler Sprinkler
max. Standbauhöhe (m) max. stand construction (m) 3,50					
Höhe bis Unterkante Gipskartonschürze (m) Height up to lower edge of gypsum plaster board (m) 3,30					
Säulenmaße lxb (cm) Column dimensions lxb (cm) 70 x 65					








Gastronomie / Catering

Name Name	Typ Type	Plätze Seats
Café Bar	Selbstbedienung Selfservice	variabel variable

Konferenzräume / Function Rooms

Raum Room	Raumkapazität Seating configuration					Tageslicht Daylight
	m ² m ²	Reihe Theatre	Parlament Classroom	U-Bestuhlung U-shaped	Block Block	
Reflexion 1	46	42	18	16	20	•
Reflexion 2	90	66	32	22	28	•
Reflexion 3	45	42	18	16	20	•
Reflexion 1 + 2	136	120	60	32	36	•
Reflexion 2 + 3	135	120	60	32	36	•
Reflexion 1 – 3	181	190	90	54	60	•

Halle 10.4
 Hall

Legende Ebenenplan / Legend level plan

-  **Gastronomie**
Gastronomy
-  **Büros**
Offices
-  **Konferenzräume**
Function rooms
-  **Toiletten, Garderobe**
Toilets, cloakroom
-  **Market**
Market
-  **Hallenmanager**
Hall manager
-  **Aufzug**
Lift
-  **Treppe**
Staircase
-  **Rolltreppe**
Escalator

WLAN Einrichtung nach individuellen Vorgaben möglich
 Wifi installation according to individual specifications possible

Technische Daten / Technical specifications

Hallengröße Hall size	Hallenboden Hall floor	Hallendecke Hall ceiling	Beleuchtung Lightning	Heizung / Klima / Lüftung Heating / air-conditioning / ventilation	Brandmeldeanlagen Fire alarm
Bruttofläche (m²) Total area (m ²) 11.263	Rohestrich Bare screed	keine Rasterdecke no grid ceiling	kein Tageslicht no daylight	Luftheizung Air heating	Sprinkler Sprinkler
Hallenmaße lxb (m) Hall measure l x w (m) 179 x 59	max. Belastung max. load 5 kN/m²	Deckenabhängung (nach Rücksprache mit Infrastrukturservice) Suspensions from the hall ceiling (after consultation of the Service Infrastructure dep.)	140 LUX	Teil-Klimatisierung Partial air-conditioning	
max. Standbauhöhe (m) max. stand construction (m) 3,50					
Höhe bis Unterkante Gipskartonschürze (m) Height up to lower edge of gypsum plaster board (m) 3,30					
Säulenmaße lxb (cm) Column dimensions l x w (cm) 70 x 65					