

Die Messe zeigt Gesicht Messe Frankfurt shows face

Das Portalhaus der Messe Frankfurt empfängt Besucher als weithin sichtbares Tor im Westen des Messegeländes. Es bietet Platz für bis zu 2.000 Personen und ist direkt mit der Messehalle 11 verbunden. The Messe Frankfurt Portalhaus is one of those impressive buildings you just cannot miss: it is a visual highlight in the western part of Messe Frankfurt's grounds. It provides space for up to 2,000 guests and is directly connected to hall 11.

www.messefrankfurt.com/locations

Stand: Oktober 2018. Alle Angaben ohne Gewähr. Änderungen und Abweichungen vorbehalten.
Subject to change as at October 2018. All specifications without guarantee. Modifications or deviations reserved.



Portalhaus



Details / Details

Bauweise / Construction

Stahlbetonkonstruktion mit Glasfassade

Solid construction / facade made of glass

Baujahr / Year of building

2009

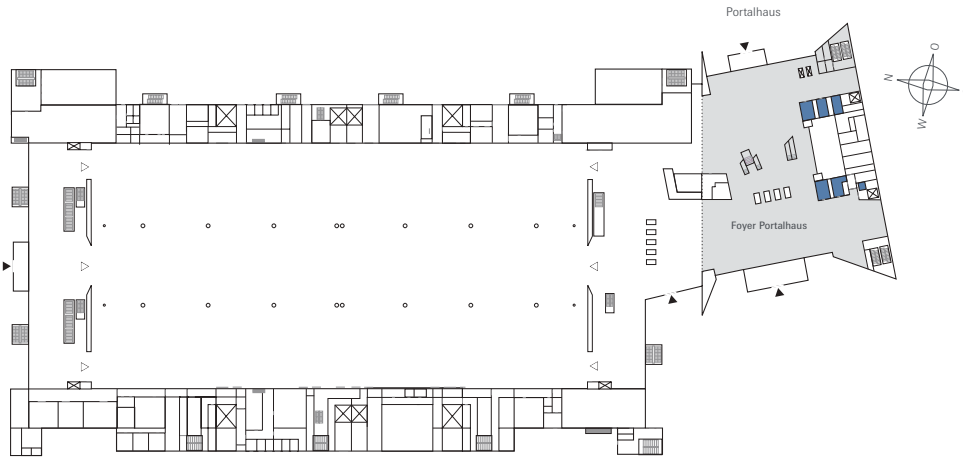
Aufzüge / Lifts

No.	Tragkraft Load-bearing capacity kg	Ladefläche Cabin dimension b x t / w x l (m)	Türgröße Door dimension b x h / w x h (m)
A 1112 P	1.000	1,10 x 2,10	0,90 x 2,20
A 1113 P	1.000	1,10 x 2,10	0,90 x 2,20
A 1114 P	2.450	1,80 x 2,56	1,60 x 2,20
A 1115 P	2.450	1,80 x 2,56	1,60 x 2,20

L = Lastenaufzug / Goods lift, P = Personenaufzug / Passenger Lift

Portalhaus Ebene 0

Level 0



Legende Ebenenplan / Legend level plan

-  Ausstellungsfläche / Exhibition space
-  Büro / Offices
-  Konferenz / Conference
-  Gastronomie / Gastronomy
-  Außenfläche Gastronomie / Outdoor gastronomy area
-  Sanitäre Anlagen / Sanitary facilities
-  Eingang / Entrance
-  Nutzfläche / Usable space
-  Terrasse / Terrace
-  Trennwand / Dividing wall
-  Aufzug / Lift

WLAN Einrichtung nach individuellen Vorgaben möglich

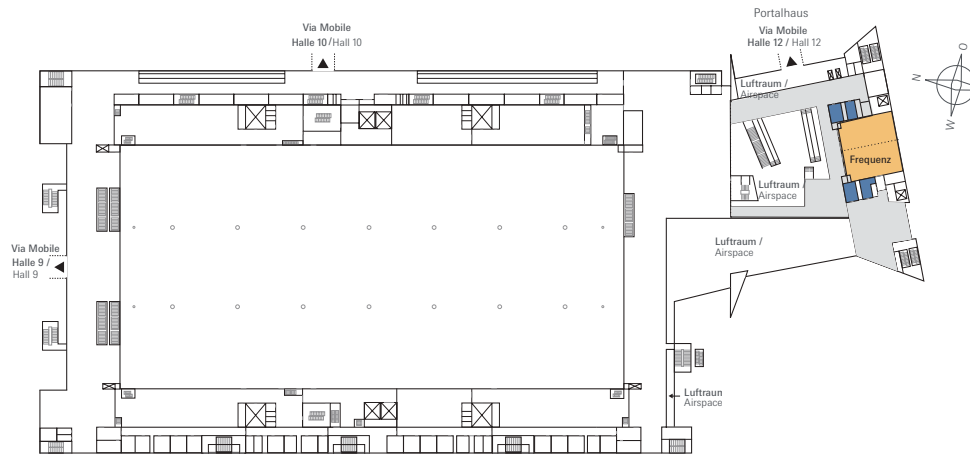
Wifi installation according to individual specifications possible

Technische Daten / Technical specifications

Hallengröße Hall size	Hallenboden Hall floor	Hallendecke Hall ceiling	Beleuchtung Lightning	Heizung / Klima / Lüftung Heating / air-conditioning / ventilation	Brandmeldeanlagen Fire alarm
Bruttofläche (m²) Total area (m ²) 2.439	Betonwerkstein Concrete stone	keine Rasterdecke no grid ceiling	Tageslicht Daylight	statische Heizung / Teilklima static heating / Partial air-conditioning	Rauchmelder Smoke alarm
Höhe (m) Height (m) 5,40	max. Belastung Konferenzräume und Büros max. load conference rooms and offices 5 kN/m²	keine Deckenabhängung no suspensions from the hall ceiling			Sprinkler Sprinkler
Säulenmaße lxb (cm) Column dimensions lxw (cm) keine / none	max. Belastung Foyer max. load foyer 7,5 kN/m²				

Portalhaus Ebene Via Mobile

Level Via Mobile



Legende Ebenenplan / Legend level plan

- Ausstellungsfläche / Exhibition space
- Büro / Offices
- Konferenz / Conference
- Gastronomie / Gastronomy
- Außenfläche Gastronomie / Outdoor gastronomy area
- Sanitäre Anlagen / Sanitary facilities
- Eingang / Entrance
- Nutzfläche / Usable space
- Terrasse / Terrace
- Trennwand / Dividing wall
- Aufzug / Lift

WLAN Einrichtung nach individuellen Vorgaben möglich

Wifi installation according to individual specifications possible

Technische Daten / Technical specifications

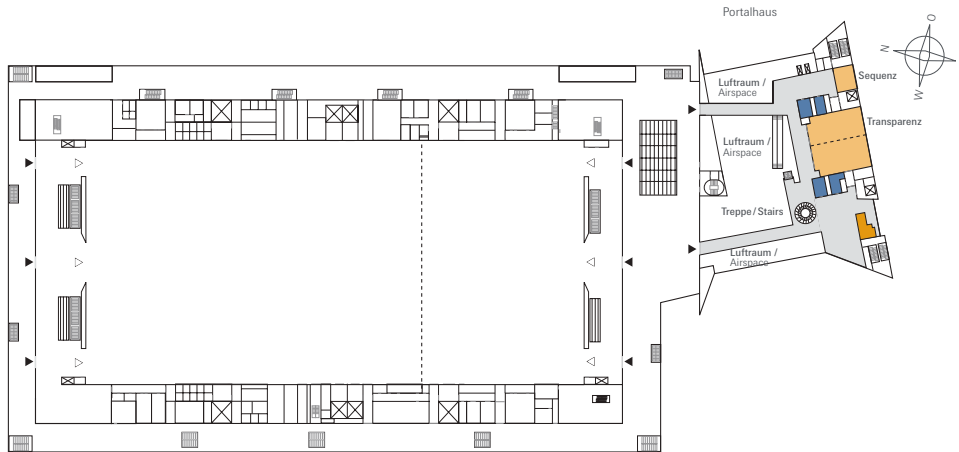
Hallengröße Hall size	Hallenboden Hall floor	Hallendecke Hall ceiling	Beleuchtung Lightning	Heizung / Klima / Lüftung Heating / air-conditioning / ventilation	Brandmeldeanlagen Fire alarm
Bruttofläche (m²) Total area (m ²) 998	Betonwerkstein Concrete stone	keine Rasterdecke no grid ceiling	Tageslicht Daylight	statische Heizung / Teilklima static heating / Partial air-conditioning	Rauchmelder Smoke alarm
Höhe (m) Height (m) 5,40	max. Belastung Konferenzräume und Büros max. load conference rooms and offices 5 kN/m²	Hängepunkte Suspension points 46			Sprinkler Sprinkler
Säulenmaße lxb (cm) Column dimensions lxw (cm) keine / none	max. Belastung Foyer max. load foyer 7,5 kN/m²	Last je Punkt Load per point 2,5 kN			

Konferenzräume / Function Rooms

Raum Room	Raumkapazität Seating configuration					Tageslicht Daylight
	m ² m ²	Reihe Theatre	Parlament Classroom	U-Bestuhlung U-shaped	Block Block	
Frequenz 1	158	142	49	–	44	•
Frequenz 2	158	142	49	–	44	•
Frequenz 1 + 2	316	299	140	–	68	•

Portalhaus Ebene 1

Level 1



Legende Ebenenplan / Legend level plan

- Ausstellungsfläche / Exhibition space
- Büro / Offices
- Konferenz / Conference
- Gastronomie / Gastronomy
- Außenfläche Gastronomie / Outdoor gastronomy area
- Sanitäre Anlagen / Sanitary facilities
- Eingang / Entrance
- Nutzfläche / Usable space
- Terrasse / Terrace
- Trennwand / Dividing wall
- Aufzug / Lift

WLAN Einrichtung nach individuellen Vorgaben möglich

Wifi installation according to individual specifications possible

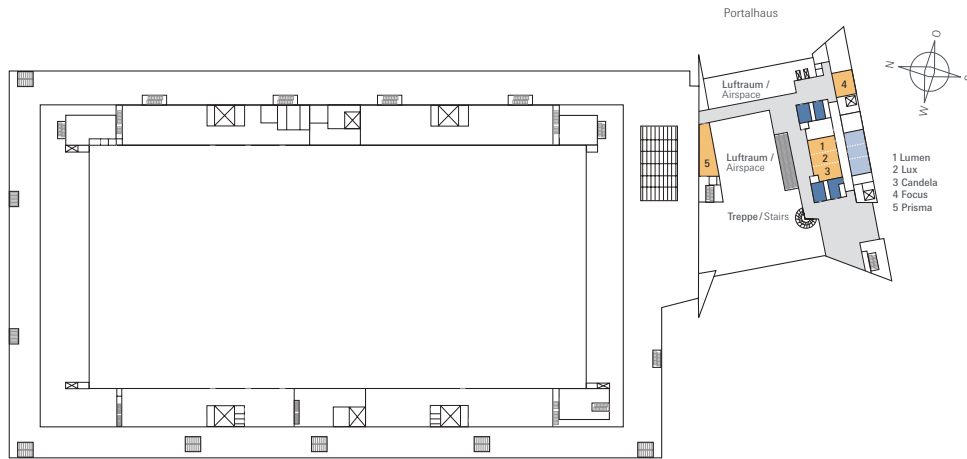
Technische Daten / Technical specifications

Hallengröße Hall size	Hallenboden Hall floor	Hallendecke Hall ceiling	Beleuchtung Lightning	Heizung / Klima / Lüftung Heating / air-conditioning / ventilation	Brandmeldeanlagen Fire alarm
Bruttofläche (m²) Total area (m ²) 918	Betonwerkstein Concrete stone	keine Rasterdecke no grid ceiling	Tageslicht Daylight	statische Heizung / Teilklima static heating / Partial air-conditioning	Rauchmelder Smoke alarm
Höhe (m) Height (m) 5,40	max. Belastung Konferenzräume und Büros max. load conference rooms and offices 5 kN/m²	keine Deckenabhängung no suspensions from the hall ceiling			Sprinkler Sprinkler
Säulenmaße lxb (cm) Column dimensions lxw (cm) keine / none	max. Belastung Foyer max. load foyer 7,5 kN/m²				

Konferenzräume / Function Rooms

Raum Room	Raumkapazität Seating configuration					Tageslicht Daylight
	m ² m ²	Reihe Theatre	Parlament Classroom	U-Bestuhlung U-shaped	Block Block	
Transparenz 1	157	142	49	–	44	•
Transparenz 2	157	142	49	–	44	•
Transparenz 1 + 2	315	299	140	–	68	•
Sequenz	47	35				•

Portalhaus C



Legende Ebenenplan / Legend level plan

- Ausstellungsfläche / Exhibition space
- Büro / Offices
- Konferenz / Conference
- Gastronomie / Gastronomy
- Außenfläche Gastronomie / Outdoor gastronomy area
- Sanitäre Anlagen / Sanitary facilities
- Eingang / Entrance
- Nutzfläche / Usable space
- Terrasse / Terrace
- Trennwand / Dividing wall
- Aufzug / Lift

WLAN Einrichtung nach individuellen Vorgaben möglich
Wifi installation according to individual specifications possible

Technische Daten / Technical specifications

Hallengröße Hall size	Hallenboden Hall floor	Hallendecke Hall ceiling	Beleuchtung Lightning	Heizung / Klima / Lüftung eating / air-conditioning / ventilation	Brandmeldeanlagen Fire alarm
Bruttofläche (m²) Total area (m ²) 715	Betonwerkstein Concrete stone	keine Rasterdecke no grid ceiling	Tageslicht Daylight	statische Heizung / Teilklima static heating / Partial air-conditioning	Rauchmelder Smoke alarm
Höhe (m) Height (m) 5,20	max. Belastung Konferenzräume und Büros max. load conference rooms and offices 5 kN/m²	Hängepunkte Suspension points 30			Sprinkler Sprinkler
Säulenmaße lxb (cm) Column dimensions lxw (cm) keine / none	max. Belastung Foyer max. load foyer 7,5 kN/m²	mit Kettenzüge (umhängbar) chain hoists (can be re-hung) 20			
		Last je Punkt Load per point 2,5 kN			

Konferenzräume / Function Rooms

Raum Room	Raumkapazität Seating configuration					Tageslicht Daylight
	m ² m ²	Reihe Theatre	Parlament Classroom	U-Bestuhlung U-shaped	Block Block	
Lumen	44	35	–	–	18	
Lux	29	20	–	–	14	
Candela	43	35	–	–	14	
Focus	45	35	15	–	14	•
Prisma	81	54	25	–	24	•