



Galleria

Details / Details

Bauweise / Construction

Galleria 0: Stahlbetonkonstruktion

Galleria 1: Stahlbetonkonstruktion / Glas

Galleria 0: Reinforced concrete structure

Galleria 1: Reinforced concrete structure / glass

Baujahr / Year of building

1982

Aufzüge / Lifts

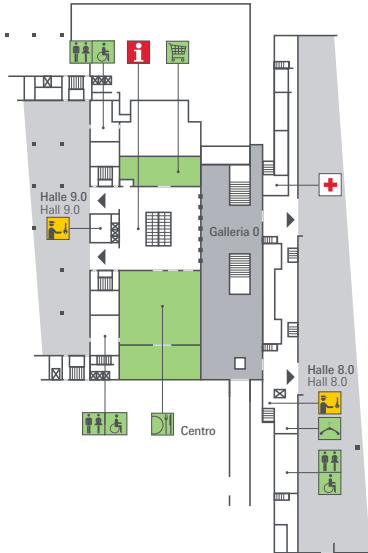
| No. | Tragkraft Load-bearing capacity kg | Ladefläche Cabin dimension b x t / w x l (m) | Türgröße Door dimension b x h / w x h (m) |
|----------------|---|--|---|
| A 911 P | 1.350 | 1,59 x 1,79 | 1,10 x 2,00 |
| A 912 P | 1.350 | 1,59 x 1,79 | 1,10 x 2,00 |
| A 913 P | 1.350 | 1,59 x 1,79 | 1,10 x 2,00 |
| A 925 L | 3.000 | 1,80 x 3,20 | 2,30 x 1,95 |
| A 927 L | 3.000 | 1,80 x 3,20 | 1,90 x 2,45 |

L = Lastenaufzug / Goods lift, P = Personenaufzug / Passenger Lift

Hallentore / Hall gates

| Tor Gate | No. | b x h / w x h (m) |
|------------------------|-----|-------------------|
| Einfahrt 0 Nord | | 3,80 x 4,50 |
| Einfahrt 0 Süd | | 3,80 x 4,50 |
| Galleria 1 Nord | | 3,65 x 4,60 |

Galleria 0



Legende Ebenenplan / Legend level plan

-  **Gastronomie**
Gastronomy
-  **Büros**
Offices
-  **Konferenzräume**
Function rooms
-  **Toiletten, Garderobe**
Toilets, cloakroom
-  **Market**
Market
-  **Hallenmanager**
Hall manager
-  **Aufzug**
Lift
-  **Treppe**
Staircase
-  **Rolltreppe**
Escalator

WLAN Einrichtung nach individuellen Vorgaben möglich
Wifi installation according to individual specifications possible







Technische Daten / Technical Specifications

| Hallengröße Hall size | Hallenboden Hall floor | Hallendecke Hall ceiling | Beleuchtung Lightning | Heizung / Klima / Lüftung Heating / air-conditioning / ventilation | Brandmeldeanlagen Fire alarm |
|---|--|---|-------------------------------|---|---|
| Bruttofläche (m²) Total area (m ²) 1.348 | Werkstein Ashlar stone | keine Rasterdecke no grid ceiling | Tageslicht Daylight | Luftheizung Air heating | Sprinkler Teilbereich Sprinkler partial cover |
| Hallenmaße lxb (m) Hall measure lxw (m) 81 x 20 | max. Belastung max. load 12,5 kN/m² | keine Abhängpunkte no suspension points | 100 LUX | | |
| Höhe (m) Height (m) 4,80 | | | | | |
| Säulenmaße lxb (cm) Säulenmaße lxw (cm) 45 x 45 | | | | | |

Galleria 1



Legende Ebenenplan / Legend level plan

-  **Gastronomie**
Gastronomy
-  **Büros**
Offices
-  **Konferenzräume**
Function rooms
-  **Toiletten, Garderobe**
Toilets, cloakroom
-  **Market**
Market
-  **Hallenmanager**
Hall manager
-  **Aufzug**
Lift
-  **Treppe**
Staircase
-  **Rolltreppe**
Escalator

WLAN Einrichtung nach individuellen Vorgaben möglich
Wifi installation according to individual specifications possible

Technische Daten / Technical Specifications

| Hallengröße Hall size | Hallenboden Hall floor | Hallendecke Hall ceiling | Beleuchtung Lightning | Heizung / Klima / Lüftung Heating / air-conditioning / ventilation | Brandmeldeanlagen Fire alarm |
|---|--|--|-------------------------------|---|--|
| Bruttofläche (m²) Total area (m ²) 2.018 | Werkstein mit Fußbodenheizung Ashlar stone with underfloor heating | keine Rasterdecke no grid ceiling | Tageslicht Daylight | Luftheizung Air heating | Fassadenschutz Facade protection |
| Hallenmaße lxb (m) Hall measure lxw (m) 121 x 25 | max. Belastung max. load 5 kN/m² | keine Abhängepunkte no suspension points | 145 LUX | Fußbodenheizung underfloor heating | |
| Höhe (m) Height (m) 12,30 – 26,00 | | | | | |
| Säulenmaße lxb (cm) Column dimensions lxw (cm) keine / none | | | | | |