

Forum Forum

Das Forum vereint seit 2001 Eleganz mit Funktionalität. Zur benachbarten Festhalle gibt es einen direkten Zugang, das Congress Center ist ebenfalls direkt angebunden. Über das Besucherwegesystem Via Mobile ist das Forum zudem mit dem übrigen Messegelände verbunden.

Built in 2001, the Forum is a unique marriage of elegance and functionality. There is direct access to the neighbouring Festhalle and the Congress Center is adjacent too. The Forum is also connected with the rest of the exhibition grounds via the Via Mobile moving walkway.

www.messefrankfurt.com/locations

Stand: Oktober 2018. Alle Angaben ohne Gewähr. Änderungen und Abweichungen vorbehalten.
Subject to change as at October 2018. All specifications without guarantee. Modifications or deviations reserved.



Forum



Details / Details

Bauweise / Construction

Massivbau / Stahl und Glas

Solid construction / steel and glass

Baujahr / Year of building

2000 – 2001

Aufzüge / Lifts

No. *1	Tragkraft Load-bearing capacity kg	Ladefläche Kabine *2 Cabin dimension b x t / w x l (m)	Türgröße Door dimension b x h / w x h (m)
For A1 L	10.000	2,70 x 5,10	2,70 x 3,00
For A2 L	10.000	2,70 x 5,10	2,70 x 3,00
For A4 P	1.000	1,20 x 2,10	1,00 x 2,10
For A5 P	1.000	1,20 x 2,10	1,00 x 2,10
For A7 L	3.000	2,00 x 3,04	2,00 x 2,00
For A8.1 L	1.500	2,00 x 3,20	keine
For A8.2 L	3.000	2,00 x 3,20	keine

*1 F = **Feuerwehraufzug** / Firemen's lift, L = **Lastenaufzug** / Goods lift,
P = **Personenaufzug** / Passenger Lift






*2 **Ladefläche nicht gleich Kabinengröße!** / Loading area is not cabin dimension!

Hallentore / Hall gates

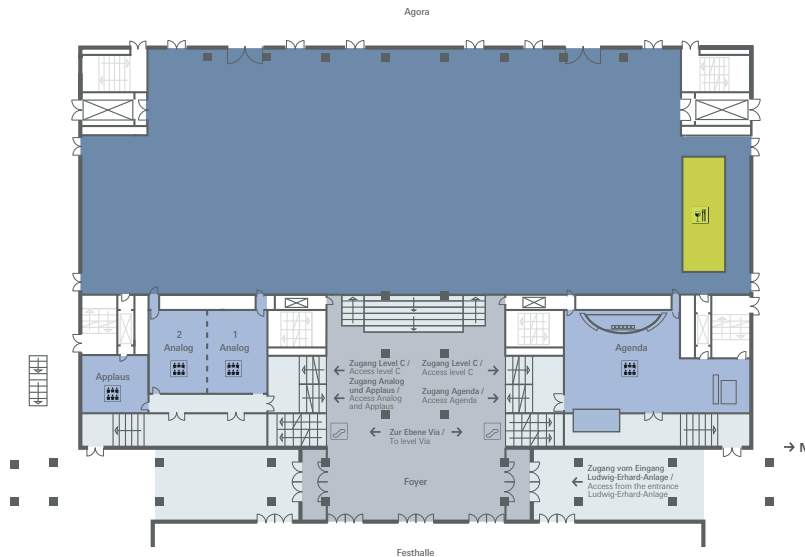
Tor Gate	No.	b x h / w x h (m)
Tor 1		3,90 x 2,90
Tor 2		4,90 x 2,90

Forum Ebene 0 Level 0

Legende Ebenenplan / Legend level plan

	Verkehrsfäche/ Public thoroughfare		Hallenmanager/ Hall manager
	Saal/ Hall		Toiletten, Garderobe/ Toilets, cloakroom
	Büroraum/Konferenzraum Bureau/Conference room		Aufzüge/ Lifts
	Foyer/ Foyer		
	Gastronomie/ Catering		
	Logistik Catering/ Catering logistics		

WLAN Einrichtung nach individuellen Vorgaben möglich
Wifi installation according to individual specifications possible



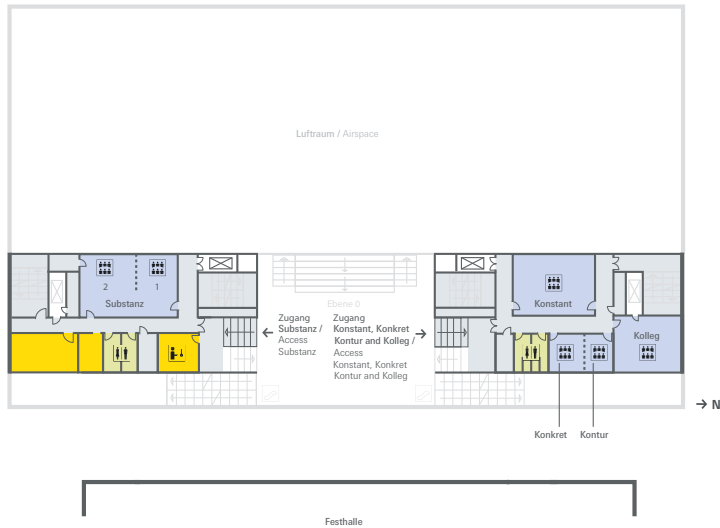
Kapazitäten / Capacities

	Fläche (m ²) Area (m ²)	Reihe Theatre	Parlament Classroom	Bankett Banquet	
				(lange Tische) (long tables)	(runde Tische) (round tables)
Areal	2.358	2.000	960	1.400	920
Agenda	250	152	75	120	60
Analog	151	132	70	96	60
Analog 1	77	60	30	48	40
Analog 2	74	60	30	48	40
Applaus	58	45	24	32	30

Technische Daten / Technical specifications

	Höhe (m) Height (m)	Hallendecke Hall ceiling	Boden Flooring	Tageslicht Daylight	Zusatzinformation Additional information
Foyer (610 m²)	4,55–4,65		Terrazzo p = 10 kN/m ²	• 300 Lux	Downlights und Leuchtröhren Downlights and neon tubes
Areal	8,00	Abhängung Deckentragschienen 64 Hängepunkte 15 kN je Punkt (nur vertikal belastbar) Suspension from the hall ceiling 26 suspension points 15 kN per suspension point (vertical only)	Terrazzo p = 10 kN/m ²	•	Gastronomiestation auf der Nordseite, TV-Anschluss, Beleuchtung teilweise dimmbar Catering supply kitchen on the north side, TV connection
Agenda	3,25		Parkett Parquet	•	Leuchtstofflampen und Downlights, beides dimmbar, Sonnenblende, Regie, eingebaute Bar, separater Eingang, Leinwand, Grundbeschallung, TV-Anschluss Fluorescent lights and downlights, both dimmable, Sunshade control centre, built-in bar, separate entrance, screen, basic sound system, TV connection
Analog	2,75		Teppich Carpeting	-	Leinwand, TV-Anschluss Screen, TV connection
Applaus	2,75		Teppich Carpeting	•	Leinwand, TV-Anschluss Screen, TV connection

Forum Ebene C Level C



Legende Ebenenplan / Legend level plan



WLAN Einrichtung nach individuellen Vorgaben möglich
Wifi installation according to individual specifications possible

Kapazitäten / Capacities

	Fläche (m ²) Area (m ²)	Reihe Theatre	Parlament Classroom	Bankett Banquet (runde Tische) (round tables)
Konstant	74	64	40	40
Kolleg	59	48	32	30
Konkret	22			
Kontur	17			
Substanz	89	72	48	40
Substanz 1	36	30	15	20
Substanz 2	52	40	24	30

Technische Daten / Technical specifications










	Höhe (m) Height (m)	Boden Flooring	Tageslicht Daylight	Zusatzinformation Additional information
Konstant	2,75	Teppich Carpeting	Indirekt indirect	Leinwand, TV-Anschluss, Blick in den Saal Areal Screen, TV connection, view of Areal hall
Kolleg	2,75	Teppich Carpeting	•	Leinwand, TV-Anschluss, Sonnenblende Screen, TV connection, Sunshade
Konkret	2,75	Parkett Parquet	Indirekt indirect	-
Kontur	2,75	Teppich Carpeting	Indirekt indirect	-
Substanz	2,75	Teppich Carpeting	Indirekt indirect	Leinwand, TV-Anschluss, Blick in den Saal Areal Screen, TV connection, view of Areal hall

Forum

Ebene Via Mobile
Level Via Mobile



Legende Ebenenplan / Legend level plan

	Verkehrsfäche/ Public thoroughfare		Hallenmanager/ Hall manager
	Saal/ Hall		Toiletten, Garderobe/ Toilets, cloakroom
	Büroraum/Konferenzraum Bureau/Conference room		Aufzüge/ Lifts
	Foyer/ Foyer		
	Gastronomie/ Catering		
	Logistik Catering/ Catering logistics		

WLAN Einrichtung nach individuellen Vorgaben möglich
Wifi installation according to individual specifications possible

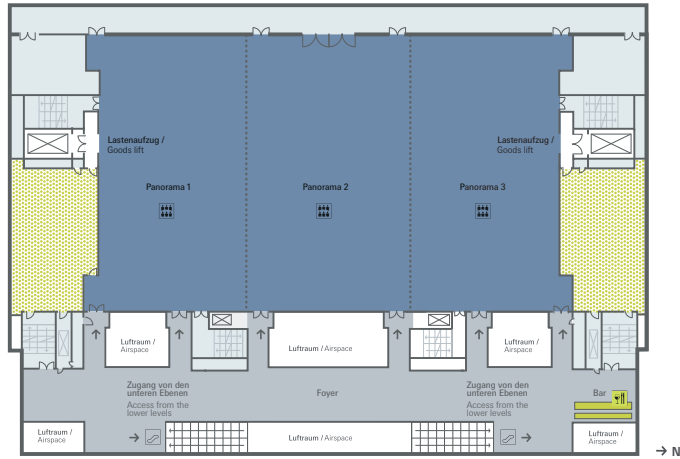
Kapazitäten / Capacities

	Fläche (m ²) Area (m ²)	Bankett Banquet	Reihe Theatre
Patio	393	180	
Pikkolo Nord	150		100
Pikkolo Süd	144		100






Technische Daten / Technical specifications

	Höhe (m) Height (m)	Boden Flooring	Tageslicht Daylight	Zusatzinformation Additional information
Patio	2,10 – 5,50	Terrazzo	•	Flexibel nutzbare Restaurantfläche, Luftraum zur Ebene 1 Multifunctional restaurant area, headspace to level 1
Pikkolo Nord	2,10 – 5,50	Terrazzo	•	Garderobe mit 250 Haken, Luftraum zur Ebene 1 Cloakroom with 250 hooks, headspace to level 1
Pikkolo Süd	2,10 – 5,50	Terrazzo	•	Luftraum zur Ebene 1 Headspace to level 1

Forum Ebene 1 Level 1



Legende Ebenenplan / Legend level plan

	Verkehrsfäche/ Public thoroughfare		Hallenmanager/ Hall manager
	Saal/ Hall		Toiletten, Garderobe/ Toilets, cloakroom
	Büroraum/Konferenzraum Bureau/Conference room		Aufzüge/ Lifts
	Foyer/ Foyer		
	Gastronomie/ Catering		
	Logistik Catering/ Catering logistics		

WLAN Einrichtung nach individuellen Vorgaben möglich
Wifi installation according to individual specifications possible

Kapazitäten / Capacities

	Fläche (m ²) Area (m ²)	Reihe Theatre	Parlament Classroom	Bankett Banquet	
				(lange Tische) (long tables)	(runde Tische) (round tables)
Panorama	2.432	2.025	1.170	1.600	1.080
Panorama 1	791	650	340	480	280
Panorama 2	850	728	442	640	320
Panorama 3	791	650	340	480	280
Panorama 1 + 2	1.640	1.305	780	1.056	640
Panorama 2 + 3	1.640	1.305	780	1.056	640

Technische Daten / Technical specifications

	Höhe (m) Height (m)	Hallendecke Hall ceiling	Boden Flooring	Tageslicht Daylight	Zusatzinformation Additional information
Foyer (590 m ²)	4,60		Terrazzo, p = 10,0 kN/m ²	•	Downlights dimmbar, Deckenfluter und Bodenstrahler, Dimmable downlights, uplights and floor spotlights
Panorama	6,50	Abhängung Deckentragschienen 24 Hängepunkte 25 kN je Punkt (nur vertikal belastbar) Suspension from the hall ceiling 24 suspension points 25 kN per suspension point (vertical only)	Parkett, p = 10,0 kN/m²	•	Catering-Ausgabeküchen im Norden und Süden, TV-Anschluss, Verdunkelung Catering supply kitchen in the north and south, TV connection, Blackout