





	<u>Vorgezogener Aufbau</u>	<u>Aufbau</u>		Messe	Letzter Messetag				<u>Abbau</u>		<u>Verlängerter Abbau</u>			
	27.02. – 02.03.20	03. – 05.03.20	06. – 07.03.20	08. – 12.03.20	13.03.20				14.03.20	15. – 16.03.20	17.03.20			
	durchgehend	durchgehend	durchgehend		Bis 14: Uhr	14 bis 17 Uhr	17 bis 19:30 Uhr	Nach 20 Uhr bis 3 Uhr	3 Uhr bis 8:00 Uhr	Nach 8:00 - 24 Uhr	0 – 24 Uhr	7 – 21 Uhr		
 max. 2, 5 t	Anmeldung erforderlich. Einfahrt nach erfolgter <u>Registrierung</u> (siehe unten) nur über den Check-In und nur auf das Parkdeck P4, P9 oder P12	Einfahrt nach erfolgter <u>Registrierung</u> (siehe unten) nur über den Check-In und nur auf das Parkdeck P4, P9 oder P12		Parken nur mit Ausstellerparkschein Anlieferung gegen 100 € Pfand für eine Stunde	<b>Keine Einfahrt!</b>	<b>Einfahrt Sonderabbau-einfahrt-schein</b>	Einfahrt vom Abbau-Sammelplatz am Rebstock nur auf das Parkdeck P4, P9 oder P12		Einfahrt nach erfolgter <u>Registrierung</u> (siehe unten) nur über den Check-In und nur auf das Parkdeck P4, P9 oder P12		Anmeldung erforderlich. Einfahrt nach erfolgter <u>Registrierung</u> (siehe unten) nur über den Check-In und nur auf das Parkdeck P4, P9 oder P12			
 max. 3,5 t	Anmeldung erforderlich. Einfahrt nach erfolgter <u>Registrierung</u> (siehe unten) nur über den Check-In für max. 2 h			Anlieferung gegen 100 € Pfand für eine Stunde									Einfahrt vom Abbau-Sammelplatz am Rebstock Ausfahrt bis spätestens 14.03.2020, 3:00 Uhr	Anmeldung erforderlich. Einfahrt nach erfolgter <u>Registrierung</u> (siehe unten) nur über den Check-In für max. 2 h
 Max. 7,49 t	Anmeldung erforderlich. Einfahrt nach erfolgter <u>Registrierung</u> (siehe unten) nur über den Check-In für max. 4 h	Einfahrt nach erfolgter <u>Registrierung</u> (siehe unten) nur über den Check-In für max. 2 h	Anlieferung gegen 100 € Pfand für eine Stunde	<b>Keine Einfahrt!</b>			<b>Keine Einfahrt!</b>	<b>Keine Einfahrt!</b>	<b>Keine Einfahrt!</b>	<b>Keine Einfahrt!</b>	<b>Keine Einfahrt!</b>	<b>Keine Einfahrt!</b>	<b>Keine Einfahrt!</b>	
 ab 7,5 t		Einfahrt nach erfolgter <u>Registrierung</u> (siehe unten) nur über den Check-In für max. 4 h	Einfahrt nach erfolgter <u>Registrierung</u> (siehe unten) nur über den Check-In für max. 4 h											Keine Einfahrt!



Für weitere Informationen klicken Sie bitte auf die unterstrichenen Links in der Übersicht.

<https://www.messefrankfurt.com/frankfurt/de/services/verkehrsservices.html>

## Registrierung im Auf- und Abbau

Aussteller, Standbauunternehmen und Spediteure können sich im Vorfeld online registrieren und sich ihre Registrierungsbestätigung selbständig und bequem zu Hause herunterladen und ausdrucken. Mit dieser Registrierungsbestätigung fahren Sie an den ausgewiesenen Check-In. Bitte folgen Sie der Beschilderung. Die registrierten Angaben werden am Check-In eingelesen und es wird geprüft, ob eine Ladezone für Sie frei ist. Sobald dies der Fall ist, erhalten Sie für Ihr Fahrzeug eine Einfahrtsberechtigung mit der Information, über welches Tor Sie auf das Messegelände fahren können. Der direkte Weg zur Online-Registrierung: <https://einfahrt.messefrankfurt.com/ees/deliverer>

### **Achtung: Bei hohem Verkehrsaufkommen kann es zu Wartezeiten am Check-In kommen.**

Grundsätzlich sind alle Fahrzeuge unmittelbar nach Beendigung der Ladevorgänge aus dem Messegelände zu entfernen. Bei Zeitüberschreitung können Fahrzeuge kostenpflichtig abgeschleppt werden. [zurück](#)

## Vorgezogener Aufbau 27. Februar – 02. März 2020

Der vorgezogene Aufbau muss über den Shop für Ausstellerservices bestellt werden.

In der Galleria und in der Halle 9.2 ist kein vorgezogener Aufbau möglich.

Bitte beachten Sie, dass eine [Registrierung](#) der Fahrzeuge erst möglich ist, wenn der vorgezogene Aufbau genehmigt wurde. [zurück](#)

## Aufbau 03. – 07. März 2020

[Registrierung](#) erforderlich (s.o.).

Der Aufbau endet am 07. März 2020 um 15:00 Uhr. [zurück](#)

## PKW-Parkplätze

Für PKW bis 2,5 t zulässiges Gesamtgewicht stellen wir gebührenpflichtig Parkplätze zur Verfügung. Reservieren Sie bitte bis spätestens 6 Wochen vor Beginn der Veranstaltung über den Shop für Ausstellerservices. Nach Ablauf der Bestellfrist können nur noch Restplätze vergeben werden. Für PKW-Anhänger richten wir im Messegelände gebührenpflichtige Stellplätze ein, diese sind ebenfalls bis spätestens 6 Wochen vor Beginn der Veranstaltung über den Shop für Ausstellerservices zu bestellen.

LKW-Parkplätze stehen auf dem Rebstock nicht zur Verfügung. Fahrzeuge können zum Abbau ab dem 13. März 2020 nach 7:00 Uhr auf dem Parkplatz E abgestellt werden. [zurück](#)

## Messe 08. - 12. März 2020

Für Anlieferungen können Fahrzeuge gegen Hinterlegung einer Kaution in Höhe von 100,00 € in bar für eine Stunde über das nächstgelegene Tor zur Messehalle einfahren. Alle anderen Fahrzeuge können nur mit gültigem Parkschein einfahren. [zurück](#)

## Messe 13. März 2020 (letzter Messetag)

Am letzten Messetag ist die letzte Einfahrt in das Gelände um 14:00 Uhr möglich. Zwischen 14:00 Uhr und Beginn der Abbaueinfahrt sind die Zufahrten zur Messe gesperrt. Abbaufahrzeuge fahren bitte auf den Sammelplatz auf dem Rebstock.

Nur dort erhalten Sie den Abbaueinfahrtschein.

Am 13. März 2020 verkehrt in der Zeit von 14:00 Uhr bis 22:00 Uhr regelmäßig ein kostenloser Busshuttle von dem Eingang Galleria zum Haltepunkt 4 am LKW-Sammelplatz Rebstock. [zurück](#)

## Sonderabbaueinfahrtschein

Die Messe endet am letzten Messetag um 17:00 Uhr. Wir geben Ihnen die Möglichkeit, am 13. März 2020 zwischen 17:00 Uhr und 19:30 Uhr kleine Lasten bereits vor der Abbaueinfahrt aus dem Gelände zu bringen. Hierfür geben wir – solange vorrätig – an den letzten beiden Aufbau- und Transporter bis 3,5 t zulässiges Gesamtgewicht aus. Diesen Sonderabbaueinfahrtschein erhalten Sie an der Zentral-Information im Torhaus, Ebene 02 gegen eine Kostenübernahmeerklärung, dass Ihnen 200,- € mit der Nebenkostenabrechnung berechnet werden, wenn Sie das Messegelände nicht auf der im Schein vorgegebenen Frist verlassen. Sonderabbaueinfahrtscheine werden nur an Aussteller gegen Nachweis und Angabe der Kundennummer ausgegeben. Die Anzahl dieser Scheine ist auf maximal 400 begrenzt. Wir empfehlen daher, sich frühzeitig darum zu bemühen. Eine Vorbestellung ist nicht möglich. Die Ausgabe erfolgt vom 06.–13. März 2020 in der Zeit von 10:00 Uhr bis 14:00 Uhr. Die Einfahrt ab 17:00 Uhr sowie die Ausfahrt bis spätestens 19:30 Uhr sind nur über das auf dem Schein angegebene Tor möglich. Nur wenn Sie bis 19:30 Uhr das Messegelände mit Ihrem Fahrzeug wieder verlassen, wird der Sonderabbaueinfahrtschein nicht berechnet. Nach 19:30 Uhr behalten Sie die Genehmigung als Quittung und wir berechnen die 200,- € mit der Nebenkostenabrechnung. Bitte beachten Sie, dass wir wegen der gleichzeitigen Aufnahme der Gangteppiche in den Hallen und der Leergutzustellung durch den Logistikservice keine Lastenaufzüge zur Verfügung stellen können. [zurück](#)

## Einfahrt 13. März 2020 nach 20:00 Uhr bis 14. März 2020 03:00 Uhr für Transporter und LKW bis 7,49 t

Einfahrt für Fahrzeuge bis 7,49 t am 13.03.2020 nach 20:00 Uhr vom LKW-Sammelplatz, Ausfahrt bis spätestens 14.03.2020, 03:00 Uhr. Fahrzeuge, die nach 03:00 Uhr noch im Gelände stehen, werden ohne Vorwarnung kostenpflichtig abgeschleppt. [zurück](#)

## Einfahrt 13. März 2020 20:00 Uhr bis 14. März 2020 08:00 Uhr für PKW

Einfahrt für PKW nur auf die Parkdecks P4, P9 und P12. [zurück](#)

## 14. März 2020 zwischen 03:00 Uhr und 08:00 Uhr für Transporter und LKW keine Einfahrt

Am 14.03.2020 ist zwischen 03:00 Uhr und 08:00 Uhr die Zufahrt an die Hallen wegen der Leergutnacht gesperrt. [zurück](#)

## Abbau 14. – 16. März 2020

[Registrierung](#) erforderlich (s.o.).

Der Abbau endet am 16. März 2020 um 24 Uhr. [zurück](#)

## Verlängerter Abbau 17. März 2020

Der verlängerte Abbau muss über den Shop für Ausstellerservices bestellt werden. Die Verfügbarkeit der Hallen entnehmen Sie bitte der Terminübersicht auf den Seiten 3 und 4 der Technischen Information. Der verlängerte Abbau endet am 17. März 2020 um 21 Uhr. [zurück](#)