





Verkehrsregelung Techtextil 2026

Zufahrtsphasen	<u>vorgezogener Aufbau</u>	<u>Aufbau</u>		<u>Messe</u>	<u>letzter Messetag</u>				<u>Abbau</u>
Datum	15.4.	16. – 19.4.	20.4.	21. – 23.4.	24.4.				25. – 26.4.
Zufahrtszeiten	7 – 22 Uhr	durchgehend ab 16.4. 7 Uhr	bis 15 Uhr		bis 14 Uhr	14 – 17 Uhr	17 – 19 Uhr	nach 20 Uhr	durchgehend bis 21 Uhr am 26.4.
Zufahrtsbedingungen	<p>Anmeldung erforderlich</p> <p>Einfahrt nur über Check-in + mit <u>Registrierung</u></p> <p>Für PKW + Transp. ≤ 3,5 t Anlieferung 100 € Pfand</p>	<p>Einfahrt nur über Check-in + mit <u>Registrierung</u></p> <p>Für PKW + Transp. ≤ 3,5 t Anlieferung 100 € Pfand</p>	<p>Einfahrt nur über Check-in + mit <u>Registrierung</u></p> <p>Für PKW + Transp. ≤ 3,5 t Anlieferung 100 € Pfand</p>	<p>Anlieferungen für Fahrzeuge ≤ 3,5t können nach Bezahlung eines Pfandes von 100 € für eine Stunde durchgeführt werden.</p>	<p>Anlieferungen für Fahrzeuge ≤ 3,5t können nach Bezahlung eines Pfandes von 100 € für eine Stunde durchgeführt werden.</p>	keine Einfahrt		<p><u>Abbaueinfahrt</u> nur über den Sammelplatz E1 am Rebstock</p> <p>Für PKW + Transp. ≤ 3,5 t Anlieferung 100 € Pfand</p>	<p>Einfahrt nur über Check-in + mit <u>Registrierung</u></p> <p>Für PKW + Transp. ≤ 3,5 t Anlieferung 100 € Pfand</p>
PKW ≤ 2,5 t 	P9, P12	P9, P12	P9, P12	Parken nur nach Anmeldung + mit Ausstellerparkschein	Parken nur nach Anmeldung + mit Ausstellerparkschein			P9, P12	P9, P12
Transp. ≤ 3,5 t 	P9, P12	P9, P12	P9, P12	max. 1 Std.	max. 1 Std.			P9, P12	P9, P12
LKW < 7,5 t 	max. 4 Std.	max. 4 Std.	max. 2 Std.	max. 1 Std.	max. 1 Std.			<u>Abbaueinfahrt</u> unbegrenzter Abbau mit Abbaueinfahrtsschein über den Sammelplatz E1	max. 4 Std.
LKW ≥ 7,5 t 	max. 4 Std.	max. 4 Std.	max. 4 Std.	keine Einfahrt	keine Einfahrt				max. 4 Std.



Verkehrsregelung Techtextil 2026

Registrierung

Als Aussteller, Standbauunternehmen und Spediteur registrieren Sie sich im Vorfeld online für das Befahren des Messegeländes:

www.einfahrt.messefrankfurt.com

Die ausgedruckte Bestätigung legen Sie am ausgewiesenen Check-in vor, folgen Sie hierfür der Beschilderung vor Ort. Am Check-in erfolgt die Zuteilung einer Ladezone und der Einfahrtsberechtigung.

Achtung: Bei hohem Verkehrsaufkommen kann es zu Wartezeiten am Check-in kommen. Grundsätzlich sind alle Fahrzeuge unmittelbar nach Beendigung der Ladevorgänge aus dem Messegelände zu entfernen. Bei Zeitüberschreitung können Fahrzeuge kostenpflichtig abgeschleppt werden.

[zurück](#)

Parken

Für PKW bis 2,5t zulässiges Gesamtgewicht (zGG) und PKW-Anhänger stehen gebührenpflichtig Parkplätze zur Verfügung. Reservieren Sie diese bitte bis spätestens 4 Wochen vor Beginn der Veranstaltung über den Shop für Ausstellerservices (www.serviceshop.messefrankfurt.com). Bestellungen nach Ablauf der Bestellfrist können evtl. nicht mehr bedient werden.

LKW-Parkplätze stehen in sehr begrenzter Anzahl auf dem Rebstock kostenpflichtig zur Verfügung. Eine Reservierung ist hier nicht notwendig.

Nach Ablauf der Bestelfrist wird Ihnen der Parkschein per Mail zugesandt.

[zurück](#)

Aufbau

Vorgezogener Aufbau 15. April

Achtung: Eine Registrierung der Fahrzeuge ist erst möglich, wenn der vorgezogene Aufbau genehmigt wurde. Der vorgezogene Aufbau muss über den Shop für Ausstellerservices (www.serviceshop.messefrankfurt.com) bestellt werden.

Bitte beachten Sie, dass PKW und Transporter bis 3,5t während der gesamten Auf- und Abbauphase nur auf die Parkdecks der Hallen 9 (P9) und 12 (P12) fahren dürfen.

Gegen ein Pfand von 100 € in bar können Sie zudem für 1 Stunde direkt an den Ladezonen der Messehallen parken.

[zurück](#)

Aufbau 16. – 20. April

Registrierung erforderlich.

Bitte beachten Sie, dass PKW und Transporter bis 3,5t während der gesamten Auf- und Abbauphase nur auf die Parkdecks der Hallen 9 (P9) und 12 (P12) fahren dürfen.

Gegen ein Pfand von 100 € in bar können Sie zudem für 1 Stunde direkt an den Ladezonen der Messehallen parken.

Bitte beachten Sie, dass die Gänge am **20. April ab 15 Uhr** frei sein müssen.

Danach ist ein Aufbau nur noch innerhalb der Stände möglich.

[zurück](#)

Messe

Anlieferungen während der Messe 21. – 23. April

- Einfahrt zur Messehalle (1 Std.) übers nächstgelegene Tor
- Gegen eine Kautionshöhe von 100,- Euro in bar
- Alle anderen Fahrzeuge nur mit gültigem Parkschein.

[zurück](#)

Letzter Messetag 24. April

- Letzte reguläre Einfahrt um 14 Uhr
- Zwischen 14:00 Uhr und Beginn der Abbaueinfahrt sind die Zufahrten zur Messe gesperrt.
- Fahren Sie zum Sammelplatz E1 auf dem Rebstock, nur dort erhalten Sie den Abbaueinfahrtsschein.

[zurück](#)

Sonderabbaueinfahrtsschein 24. April, 17 – 19 Uhr

für Aussteller, zum Transport kleinerer Lasten per PKW/Transporter bis 3,5t zGG. Vorbestellung ist nicht möglich, doch es werden max. 400 dieser Sondergenehmigungen für PKW und Transporter bis 3,5t zGG ausgegeben. Kümmern Sie sich daher frühzeitig darum: 20. – 24.4. von 10–14 Uhr an der Zentralinformation im Torhaus, Ebene 02.

- Angabe und Nachweis der Ausstellerkundennummer
- Vorlage des Ausstellerausweises
- Kostenübernahmeerklärung über 250,- Euro (Verrechnung erfolgt mit der Nebenkosten-Abrechnung, falls das Messegelände nach 19:00 Uhr verlassen wird)

Es stehen Ihnen keine Lastenaufzüge zur Verfügung.

[zurück](#)

Abbau

Abbaueinfahrtsschein am letzten Messetag 24. April nach 20 Uhr

Fahren Sie mit Ihren Abbaufahrzeugen direkt auf den Abbausammelplatz E1 auf dem Rebstock. Hier erhalten Sie den Abbaueinfahrtsschein für die polizeigeführte Abbaueinfahrt nach 20 Uhr.

Erst wenn das letzte Fahrzeug von diesem Platz im Messegelände ist, werden die anderen Zufahrten geöffnet, erst dann dürfen auch PKW von den Parkplätzen im Messegelände an die Hallen fahren.

Achtung: Für den letzten Messetag und die Abbaueinfahrt ist keine Registrierung nötig.

[zurück](#)

Abbautage 25. – 26. April

Registrierung erforderlich.

Bitte beachten Sie, dass PKW und Transporter bis 3,5t während der gesamten Auf- und Abbauphase nur auf die Parkdecks der Hallen 9 (P9) und 12 (P12) fahren dürfen.

Gegen ein Pfand von 100 € in bar können Sie zudem für 1 Stunde direkt an den Ladezonen der Messehallen parken.

Die Abbauphase endet am 26. April um 21 Uhr.

[zurück](#)