






Verkehrsregelung Automechanika 2026

Zufahrtsphasen	vorgezogener Aufbau	Aufbau		Messe	letzter Messetag			Abbau	verlängerter Abbau	
Datum	29.8. – 2.9.	3. – 6.9.	7.9.	8. – 11.9.	12.9.			13. – 14.9.	15.9.	
Zufahrtszeiten	7 – 21 Uhr	ab 3.9. 7 Uhr durchgehend	bis 15 Uhr		bis 14 Uhr	14 – 17 Uhr	17 – 20 Uhr	nach 20 Uhr – 3 Uhr	13.9. nach 8 Uhr – 14.9. 21 Uhr	7 – 21 Uhr
Zufahrtsbedingungen	<p>Anmeldung erforderlich</p> <p>Einfahrt nur über Check-in + <u>Registrierung</u></p> <p>Für PKW + Transp. ≤ 3,5 t Anlieferung 100 € Pfand</p>	<p>Einfahrt nur über Check-in + <u>Registrierung</u></p> <p>Für PKW + Transp. ≤ 3,5 t Anlieferung 100 € Pfand</p>	<p>Einfahrt nur über Check-in + <u>Registrierung</u></p> <p>Für PKW + Transp. ≤ 3,5 t Anlieferung 100 € Pfand</p>	<p>Anlieferung 100 € Pfand</p>	<p>Anlieferung 100 € Pfand</p>		<p><u>Abbaueinfahrt</u> nur über den Sammelplatz E1 am Rebstock ohne Vorregistrierung.</p> <p>Ausfahrt bis 3 Uhr, danach beginnt die Leertgutnacht*.</p>	<p>Einfahrt nur über Check-in + <u>Registrierung</u></p> <p>Für PKW + Transp. ≤ 3,5 t Anlieferung 100 € Pfand</p>	<p>Einfahrt nur über Check-in + <u>Registrierung</u></p> <p>Für PKW + Transp. ≤ 3,5 t Anlieferung 100 € Pfand</p>	
PKW ≤ 2,5 t 	P4, P9, P12	P4, P9, P12	P4, P9, P12	Parken nur nach Anmeldung + mit Ausstellerparkschein	Parken nur nach Anmeldung + mit Ausstellerparkschein	Keine Einfahrt	Einfahrt mit <u>Sonderabbau-einfahrtsschein</u>	P4, P9, P12	P4, P9, P12	Parken nur nach Anmeldung + mit Ausstellerparkschein
Transp. ≤ 3,5 t 	Max. 2 Std.	P4, P9, P12	P4, P9, P12	Max. 1 Std.	Max. 1 Std.			<u>Abbaueinfahrt</u> unbegrenzter Abbau mit Abbaueinfahrtsschein über den Sammelplatz E1	Max. 2 Std.	Max 2 Std.
LKW < 7,5 t 	Max. 4 Std.	Max. 4 Std.	Max. 2 Std.	Max. 1 Std.	Max. 1 Std.			Keine Einfahrt	Max. 4 Std.	Max 4 Std.
LKW ≥ 7,5 t 	Max. 4 Std.	Max. 4 Std.	Max. 4 Std.	Keine Einfahrt	Keine Einfahrt			Keine Einfahrt	Max. 4 Std.	Max 4 Std.
Autotransporter 	Max. 4 Std.	Max. 4 Std.	Max. 2 Std.						Max. 4 Std.	Max 4 Std.



Verkehrsregelung Automechanika 2026

Registrierung

Als Aussteller, Standbauunternehmen und Spediteur registrieren Sie sich im Vorfeld online für das Befahren des Messegeländes:

www.einfahrt.messefrankfurt.com

Die ausgedruckte Bestätigung legen Sie am ausgewiesenen Check-in vor, folgen Sie hierfür der Beschilderung vor Ort. Am Check-in erfolgt die Zuteilung einer Ladezone und der Einfahrtsberechtigung.

Achtung: Bei hohem Verkehrsaufkommen kann es zu Wartezeiten am Check-in kommen.

Grundsätzlich sind alle Fahrzeuge unmittelbar nach Beendigung der Ladevorgänge aus dem Messegelände zu entfernen. Bei Zeitüberschreitung können Fahrzeuge kostenpflichtig abgeschleppt werden.

[zurück](#)

Parken

Für PKW bis 2,5t zulässiges Gesamtgewicht (zGG) und PKW-Anhänger stehen gebührenpflichtig Parkplätze zur Verfügung.

Reservieren Sie diese bitte bis spätestens 4 Wochen vor Beginn der Veranstaltung über den Shop für Ausstellerservices

(www.serviceshop.messefrankfurt.com).

Bestellungen nach Ablauf der Bestellfrist können evtl. nicht mehr bedient werden.

LKW-Parkplätze stehen in sehr begrenzter Anzahl auf dem Rebstock kostenpflichtig zur Verfügung. Vom 10. bis 14.09.2024 können LKW auf dem Parkplatz E1 abgestellt werden. Eine Reservierung ist hier nicht notwendig.

Nach Ablauf der Bestellfrist wird Ihnen der Parkschein per Mail zugesandt.

[zurück](#)

Aufbau

Vorgezogener Aufbau 29. August – 2. September

Achtung: Eine [Registrierung](#) der Fahrzeuge ist erst möglich, wenn der vorgezogene Aufbau genehmigt wurde.

Der vorgezogene Aufbau muss über den Shop für Ausstellerservices (www.serviceshop.messefrankfurt.com) bestellt werden. Er ist für Aussteller mit einer Standgröße von mehr als 200 m² bestellbar und ist kostenpflichtig.

[zurück](#)

Aufbau 3. – 7. September

[Registrierung](#) erforderlich.

Grundsätzlich sind alle Fahrzeuge unmittelbar nach Beendigung der Ladevorgänge aus dem Messegelände zu entfernen. Bei Zeitüberschreitung können Fahrzeuge kostenpflichtig abgeschleppt werden.

Der Aufbau endet am 7. September 2026 um 15 Uhr.

[zurück](#)

Messe

Anlieferungen während der Messe 8. – 11. September

- Einfahrt zur Messehalle (1 Std.) übers nächstgelegene Tor
- Gegen eine Kautions in Höhe von 100,- Euro in bar
- Alle anderen Fahrzeuge nur mit gültigem Parkschein.

[zurück](#)

Letzter Messetag 12. September

- Letzte reguläre Einfahrt um 14 Uhr
- Zwischen 14 Uhr und Beginn der Abbaueinfahrt sind die Zufahrten zur Messe gesperrt.
- Fahren Sie zum Sammelplatz E1 auf dem Rebstock, nur dort erhalten Sie den Abbaueinfahrtschein.

[zurück](#)

Sonderabbaueinfahrtschein 12. September, 17 – 20 Uhr

Mit diesem Schein können Sie kleinere Lasten mit einem Fahrzeug < 3,5 t zGG aus dem Gelände abtransportieren. Nur Aussteller können diesen Schein persönlich an der Zentralinformation im Torhaus, Ebene 02 in der Zeit vom 7.9. – 12.9. von 10 – 14 Uhr bekommen. Eine Vorbestellung ist nicht möglich.

Sie müssen am Counter

- die Ausstellerkundennummer angeben und nachweisen
- Ihren gültigen Ausstellerausweis vorlegen
- eine Kostenübernahmeerklärung über EUR 250,- unterschreiben (Verrechnung erfolgt mit der Nebenkosten-Abrechnung, falls Sie das Messegelände erst nach 20 Uhr verlassen)

Es stehen Ihnen keine Lastenaufzüge zur Verfügung.

[zurück](#)

Abbau

Abbaueinfahrtschein am letzten Messetag 12. September nach 20 Uhr

Fahren Sie mit Ihren Abbaufahrzeugen direkt auf den Abbausammelplatz E1 auf dem Rebstock. Hier erhalten Sie den Abbaueinfahrtschein für die polizeigeführte Abbaueinfahrt nach 20 Uhr.

Erst wenn das letzte Fahrzeug von diesem Platz im Messegelände ist, werden die anderen Zufahrten geöffnet, erst dann dürfen auch PKW von den Parkplätzen im Messegelände an die Hallen fahren.

Achtung: Für den letzten Messetag und die Abbaueinfahrt ist keine Registrierung nötig. Ausfahrt bis 3 Uhr, danach beginnt die Leergutnacht*.

[zurück](#)

Abbautage 13. – 14. September

[Registrierung](#) erforderlich.

Am 13. September zwischen 3 und 8 Uhr keine Einfahrt wegen der Leergutnacht*.

Die Abbauphase endet am 14. September 2026 um 21 Uhr.

[zurück](#)

Verlängerter Abbau 15. September

Der verlängerte Abbau muss über den Shop für Ausstellerservices (www.serviceshop.messefrankfurt.com) bestellt werden und ist kostenpflichtig.

Der verlängerte Abbau endet am 15. September 2026 um 21 Uhr.

[zurück](#)