









Verkehrsregelung ISH 2023

Zufahrtsphasen	<u>vorgezogener Aufbau</u>	<u>Aufbau</u>		<u>Messe</u>	<u>letzter Messetag</u>			
Datum	28.2 – 7.3.	8.–11.3.	12.3.	13.–16.3.	17.3.			
Zufahrtszeiten	7–24 Uhr	durchgehend	durchgehend		bis 14 Uhr	14–17 Uhr	17–19 Uhr	nach 20 Uhr
Zufahrtsbedingungen	Anmeldung erforderlich Einfahrt nur über Check-in + mit <u>Registrierung</u>	Einfahrt nur über Check-in + mit <u>Registrierung</u>	Einfahrt nur über Check-in + mit <u>Registrierung</u>	Anlieferung gegen 100 € Pfand für eine Stunde	Anlieferung gegen 100 € Pfand für eine Stunde			<u>Abbaueinfahrt</u> nur über den Sammelplatz E1 am Rebstock
PKW ≤ 2,5t 	P4, P9, P12	P4, P9, P12	P4, P9, P12	Parken nur nach Anmeldung + mit Ausstellerparkschein	Parken nur nach Anmeldung + mit Ausstellerparkschein	keine Einfahrt	Einfahrt mit <u>Sonderabbau-einfahrtsschein</u>	P4, P9, P12
Transp. ≤ 3,5t 	max. 2 Std.	max. 2 Std.	max. 1 Std.	max. 1 Std.	max. 1 Std.			Einfahrt vom Abbau-Sammelplatz am Rebstock. Ausfahrt bis spätestens 18.03.2023, 3:00 Uhr
LKW < 7,5t 	max. 4 Std.	max. 4 Std.	max. 2 Std.	max. 1 Std.	max. 1 Std.		keine Einfahrt	
LKW ≥ 7,5t 	max. 4 Std.	max. 4 Std.	max. 4 Std.	keine Einfahrt	keine Einfahrt			keine Einfahrt

Für weitere Informationen klicken Sie bitte auf die unterstrichenen Links in der Übersicht.



Verkehrsregelung ISH 2023

Zufahrtsphasen	Abbau			Verlängerter Abbau	
	Datum			Datum	
Datum	18.3			19. + 20.3.	21. + 22.3.
Zufahrtszeiten	bis 3 Uhr	3 Uhr bis 8 Uhr	Nach 8 Uhr bis 24 Uhr	durchgehend	7–21 Uhr
Zufahrtsbedingungen	Anmeldung erforderlich Einfahrt nur über Check-in + mit <u>Registrierung</u>	Einfahrt nur über Check-in + mit <u>Registrierung</u>	Einfahrt nur über Check-in + mit <u>Registrierung</u>	Einfahrt nur über Check-in + mit <u>Registrierung</u>	Einfahrt nur über Check-in + mit <u>Registrierung</u>
PKW ≤ 2,5t 	P4, P9, P12	P4, P9, P12	P4, P9, P12	P4, P9, P12	P4, P9, P12
Transp. ≤ 3,5t 	Einfahrt vom Abbau-Sammelplatz am Rebstock	keine Einfahrt	P4, P9, P12	P4, P9, P12	max. 2 Std.
LKW < 7,5t 	Einfahrt vom Abbau-Sammelplatz am Rebstock	keine Einfahrt	max. 4 Std.	max. 4 Std.	max. 4 Std.
LKW ≥ 7,5t 	keine Einfahrt	keine Einfahrt	max. 4 Std.	max. 4 Std.	max. 4 Std.

Für weitere Informationen klicken Sie bitte auf die unterstrichenen Links in der Übersicht.



Registrierung

Als Aussteller, Standbauunternehmen und Spediteur registrieren Sie sich im Vorfeld online für das Befahren des Messegeländes: <https://einfahrt.messefrankfurt.com/ees/deliverer>. Die ausgedruckte Bestätigung legen Sie am ausgewiesenen Check-in vor, folgen Sie hierfür der Beschilderung vor Ort. Am Check-in erfolgt die Zuteilung einer Ladezone und der Einfahrtsberechtigung.

Achtung: Bei hohem Verkehrsaufkommen kann es zu Wartezeiten am Check-in kommen.

Grundsätzlich sind alle Fahrzeuge unmittelbar nach Beendigung der Ladevorgänge aus dem Messegelände zu entfernen. Bei Zeitüberschreitung können Fahrzeuge kostenpflichtig abgeschleppt werden.

[zurück](#)

Parken

Für PKW bis 2,5t zulässiges Gesamtgewicht (zGG) und PKW-Anhänger stehen gebührenpflichtig Parkplätze zur Verfügung. Reservieren Sie diese bitte bis spätestens 4 Wochen vor Beginn der Veranstaltung über den Shop für Ausstellerservices (www.serviceshop.messefrankfurt.com). Bestellungen nach Ablauf der Bestellfrist können evtl. nicht mehr bedient werden.

LKW-Parkplätze stehen in sehr begrenzter Anzahl auf dem Rebstock kostenpflichtig zur Verfügung.

Vom 17. bis 20. März 2023 können LKW auf dem Parkplatz E1 abgestellt werden.

Eine Reservierung ist hier nicht notwendig. **Nach Ablauf der Bestellfrist wird Ihnen der Parkschein per Mail zugesandt**

[zurück](#)

Aufbau

Vorgezogener Aufbau 28. Februar – 7. März

Achtung: Eine Registrierung der Fahrzeuge ist erst möglich, wenn der vorgezogene Aufbau genehmigt wurde.

Der vorgezogene Aufbau muss über den Shop für Ausstellerservices (www.serviceshop.messefrankfurt.com) bestellt werden. In der Galleria ist kein vorgezogener Aufbau möglich. Die Verfügbarkeit der übrigen Hallen entnehmen Sie bitte der Terminübersicht in der Technischen Information.

[zurück](#)

Aufbau 8.–12. März

Registrierung erforderlich.

Der Aufbau endet am 12. März 2023 um 15:00 Uhr.

[zurück](#)

Messe

Anlieferungen während der Messe 13.– 1. März

- Einfahrt zur Messehalle (1 Std.) übers nächstgelegene Tor
- gegen eine Kautionshöhe von 100,- Euro in bar
- Alle anderen Fahrzeuge nur mit gültigem Parkschein. [zurück](#)

Letzter Messetag 17. März

- letzte reguläre Einfahrt um 14 Uhr
- Zwischen 14:00 Uhr und Beginn der Abbaueinfahrt sind die Zufahrten zur Messe gesperrt.
- Fahren Sie zum Sammelplatz E1 auf dem Rebstock, nur dort erhalten Sie den Abbaueinfahrtsschein.
- 15–23 Uhr regelmäßiger kostenloser Busshuttle: Eingang Galleria ◀▶ Haltepunkt 4 am Sammelplatz Rebstock

[zurück](#)

Sonderabbaueinfahrtsschein 17. März, 17–19 Uhr

für Aussteller, zum Transport kleinerer Lasten per PKW/Transporter bis 3,5t zGG. Vorbestellung ist nicht möglich, doch es werden max. 400 dieser Sondergenehmigungen für PKW und Transporter bis 3,5t zGG ausgegeben. Kümmern Sie sich daher frühzeitig darum: 13- 16.3, 10–14 Uhr an der Zentralinformation im Torhaus, Ebene 02.

- Angabe und Nachweis der Ausstellerkundennummer
- Vorlage des Ausstellerausweises
- Kostenübernahmeerklärung über 200,- Euro (Verrechnung erfolgt mit der NK-Abrechnung, falls das Messegelände nach 19 Uhr verlassen wird)

Es stehen Ihnen keine Lastenaufzüge zur Verfügung.

[zurück](#)

Abbau

Abbaueinfahrtsschein am letzten Messetag

17. März nach 20 Uhr

Einfahrt für Fahrzeuge bis 7,49 t am 17. März 2023 nach 20:00 Uhr vom LKW-Sammelplatz, Ausfahrt bis spätestens 18. März 2023, 03:00 Uhr.

Einfahrt für PKW nur auf die Parkdecks P4, P9 und P12 ab 17. März 2023 nach 20 Uhr.

Am 18. März 2023 ist zwischen 03:00 Uhr und 08:00 Uhr die Zufahrt an die Hallen wegen der Leergutnacht gesperrt.

[zurück](#)

Abbautage 18.–20. März

Registrierung erforderlich.

Der Abbau endet am 20. März 2023 um 24:00 Uhr

[zurück](#)

Verlängerter Abbau 21.–22. März

Der verlängerte Abbau muss über den Shop für Ausstellerservices bestellt werden. Die Verfügbarkeit der Hallen entnehmen Sie bitte der Terminübersicht in der Technischen Information.

Der verlängerte Abbau endet am 22. März 2023 um 21:00 Uhr.

[zurück](#)