




Verkehrsregelung CPhI 2022

Parking and traffic regulations CPhI 2022

Zufahrtsphasen <i>Access phases</i>	Aufbau <i>Set up</i>	Messe <i>Trade fair</i>	Letzter Messetag <i>Last day of the trade fair</i>			Abbau <i>Dismantling</i>	Abbau <i>Dismantling</i>
Datum <i>Date</i>	28. – 31.10.	1. + 2.11.	3.11.			4.11.	5.11.
Zufahrtszeiten <i>Times</i>	08:00 – 24:00 <i>8 a.m. – 12 a.m.</i>	08:00 – 24:00 <i>8 a.m. – 12 a.m.</i>	8:00 – 14:00 <i>8 a.m. – 2 p.m.</i>	14:00 – 19:00 <i>2 p.m. – 7 p.m.</i>	nach 19:00 <i>after 7 p.m.</i>	08:00 – 24:00 <i>8 a.m. – 12 a.m.</i>	08:00 – 12:00 <i>8 a.m. – 12 p.m.</i>
PKW <i>Car</i> ≤ 2,5 t 	Einfahrt nach erfolgter Registrierung <i>Entry only possible following registration</i>	Anlieferung für eine Stunde gegen 100 € Pfand <i>Deliveries can be made with a €100.00 deposit for one hour</i>	Anlieferung für eine Stunde gegen 100 € Pfand <i>Deliveries can be made with a €100.00 deposit for one hour</i>	Gesperrt <i>No entry</i>	Einfahrt über Tor West <i>Entry via Gate West</i>	Einfahrt nach erfolgter Registrierung <i>Entry only possible following registration</i>	Einfahrt nach erfolgter Registrierung <i>Entry only possible following registration</i>
Transp. ≤ 3,5 t 							
LKW <i>Truck</i> < 7,5 t 							

Aufbau 28. – 31.10.

Alle Fahrzeuge müssen sich im Vorfeld online für das Befahren des Messegeländes registrieren:

www.einfahrt.messefrankfurt.com

Grundsätzlich sind alle Fahrzeuge unmittelbar nach Beendigung der Ladevorgänge aus dem Messegelände zu entfernen. Bei Zeitüberschreitung können Fahrzeuge kostenpflichtig abgeschleppt werden.

Aufbauende: 31.10.2022, 24:00 Uhr.

Messe 1. + 2.11.

Für Anlieferungen können Fahrzeuge gegen Hinterlegung einer Kaution in Höhe von 100,00 € in bar für eine Stunde

über Tor Nord einfahren.

Alle anderen Fahrzeuge können nur mit gültigem Parkschein einfahren.

Letzter Messetag 3.11.

Am letzten Messetag ist die letzte Einfahrt um 14:00 Uhr möglich. Ab 19:00 Uhr erfolgt die Einfahrt für den Abbau über Tor West.

Abbau 4. + 5.11.

Alle Fahrzeuge müssen sich im Vorfeld online für das Befahren des Messegeländes registrieren:

www.einfahrt.messefrankfurt.com

Abbauende: 5.11.2022, 12:00 Uhr

Set-up 28 – 31.10.

All vehicles must be register online in advance for access to the exhibition grounds:

www.gateway.messefrankfurt.com

All vehicles must depart the exhibition grounds as soon as they have been unloaded/loaded. Vehicles that stay longer than permitted may be towed away at the owner's expense.

Set up ends 31.10.2022, 12 a.m.

Trade fair 1. + 2.11.

For deliveries, vehicles may enter via Gate North for one hour against a deposit of € 100.00 in cash.

All other vehicles may only enter with a valid parking ticket.

Last day of the trade fair 3.11.

On the last day of the trade fair the last entry ist possible at 2 p. m. From 7 p. m. hours onwards, vehicles for dismantling will be allowed to enter via Gate West.

Dismantling 4 + 5.11.

All vehicles must be register online in advance for access to the exhibition grounds:

www.gateway.messefrankfurt.com

Dismantling ends 5.11.2022, 12 p.m.